

モデル住宅法の 評価方法について

モデル住宅法の評価方法について

国土交通省 住宅局 住宅生産課
建築環境企画室

1

建築物省エネ法の戸建住宅の評価方法

評価方法		標準計算ルート	簡易計算ルート	モデル住宅法	仕様ルート
特徴		パソコン等で行う 精緻な評価方法	パソコン等で行う 簡易な評価方法	手計算で行う 簡易な評価方法	仕様で判断する 評価方法
外皮性能	計算ツール	外皮計算用Excel等	外皮計算用Excel等	簡易計算シート	—
	部位毎の 面積・長さ	計算する	計算しない (固定値を使用)	計算しない (固定値を使用)	計算しない (計算する方法も有)
	部位毎の 外皮性能	各部材の熱伝導率等より 部位の外皮性能を計算	各部材の熱伝導率等より 部位の外皮性能を計算	カタログ等より 部位の外皮性能を転記	仕様基準への 適合確認
一次エネルギー性能	計算ツール	WEBプログラム (住宅版)		簡易計算シート	—
	設備毎の 性能・仕様	設置する各設備の 性能・仕様を入力	or 設備設置の有無と 設備の種類を入力	設置する設備を選択	仕様基準への 適合確認
	太陽光発電 設備等	設備の性能・仕様を入力可能		考慮できない	—
留意点		—	—	住宅トップランナー制度、 性能向上計画認定制度、 住宅性能表示制度、 BELS等には使用不可	—

2

計算シート(試行版)の構成

外皮性能の計算シート (2枚で1組の構成)

戸建住宅簡易計算シート
外皮性能

外皮平均熱貫流率 U_A [W/(m²·K)]

冷房期の平均日射熱取得率 η_{AC} [-]

暖房期の平均日射熱取得率 η_{AH} [-]

一次エネルギー消費性能の計算シート (4枚で1組の構成)

戸建住宅簡易計算シート
一次エネルギー消費性能

外皮性能と暖房設備

空調設備

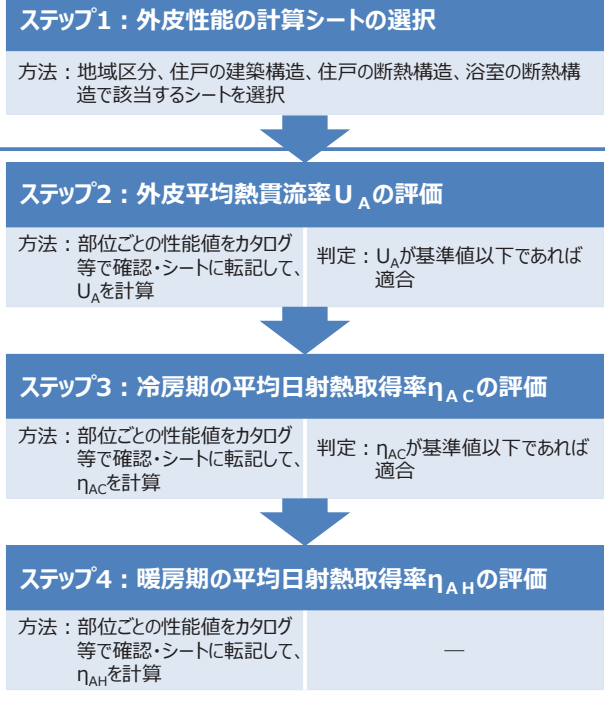
給湯設備

項目	標準値	ポイント
断熱性能	標準値	43
空調設備	標準値	43
給湯設備	標準値	43
その他	標準値	43
合計	標準値	172

3

計算手順

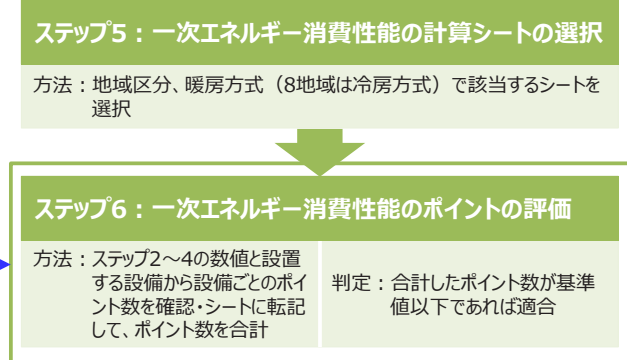
■ 外皮性能



参考：地域区分ごとの基準値

地域区分	1	2	3	4	5	6	7	8	
外皮性能の基準値	U_A [W/(m ² ·K)]	0.46	0.46	0.56	0.75	0.87	0.87	0.87	—
	η_{AC} [-]	—	—	—	—	3.0	2.8	2.7	6.7
一次エネルギー消費性能の基準値 [ポイント]	100								

■ 一次エネルギー消費性能



外皮性能と一次エネルギー消費性能の両方も基準に適合していれば、**省エネ基準に適合**と判定できる。

4

6

モデル住宅法の評価方法について

計算シート(試行版)の入手方法

改正建築物省エネ法
オンライン講座

オンライン講座一覧

対象となる供給対象および規模をすべて選択してください

規模 小規模 (300㎡未満) 中大規模 (300㎡以上)

供給対象 住宅 建築物 (非住宅)

対象の選択をさがす

第1課 概要
改正建築物省エネ法の概要

第2課 制度
説明義務制度の進め方 (仮称)

第3課 対策
モデル住宅法の概要

第4課 対策
省エネ性能に係る基準と計算方法

第5課 対策
省エネ性能に係る基準と計算方法

モデル住宅法の概要

関連資料
戸建住宅用計算シート(試行版)のダウンロードページ

https://shoenehou-online.jp

計算に関連する補足情報はここで確認

簡易計算シートの使い方はここで確認

簡易計算シート(試行版)をダウンロードする

簡易計算シートの使い方

外皮性能
補足情報

エネルギー消費性能

木造	S造	RC造	
1地域	1地域	1地域	1地域
2地域	2地域	2地域	2地域
3地域	3地域	3地域	3地域
4地域	4地域	4地域	4地域
5地域	5地域	5地域	5地域
6地域	6地域	6地域	6地域
7地域	7地域	7地域	7地域
8地域	8地域	8地域	8地域

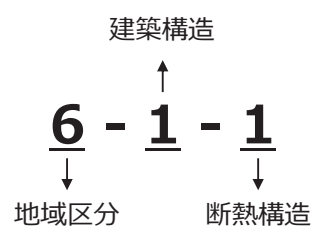
https://house.lowenergy.jp/excelsheet_simple.html

該当する計算シートを選択

5

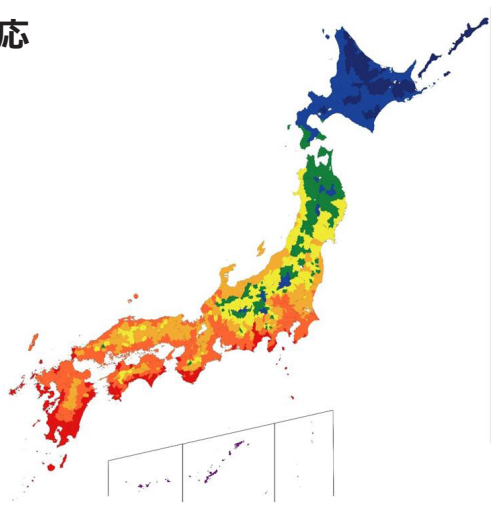
外皮性能の計算シート(試行版)の種類

● シート番号の凡例



● 地域区分と番号の対応

地域区分	都市の例	番号
1地域	旭川市	1
2地域	札幌市	2
3地域	盛岡市	3
4地域	仙台市	4
5地域	宇都宮市	5
6地域	東京23区	6
7地域	長崎市	7
8地域	那覇市	8



● 建築構造と番号の対応

建築構造	番号
木造	1
RC造 (鉄筋コンクリート造)	2
S造 (鉄骨造)	3

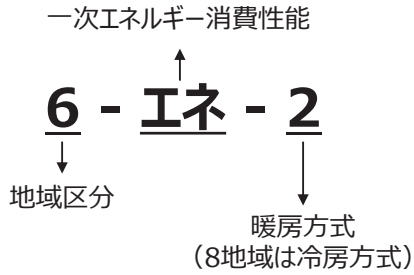
● 断熱構造と番号の対応

断熱構造		番号
住戸タイプ	浴室床	
床断熱住戸	床断熱	1
床断熱住戸	基礎断熱	2
床断熱住戸	外皮に接しない	3
基礎断熱住戸	基礎断熱	4

6

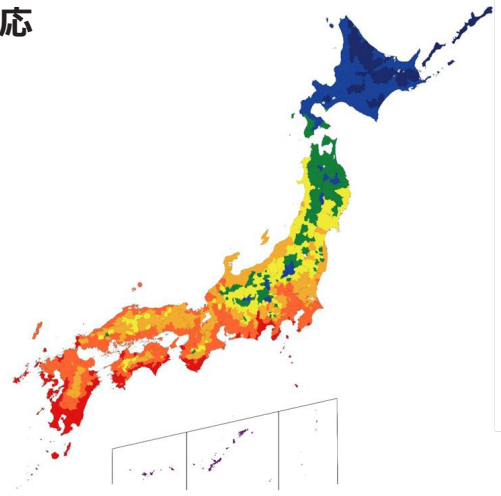
一次エネルギー消費性能の計算シート(試行版)の種類

● シート番号の凡例



● 地域区分と番号の対応

地域区分	都市の例	番号
1地域	旭川市	1
2地域	札幌市	2
3地域	盛岡市	3
4地域	仙台市	4
5地域	宇都宮市	5
6地域	東京23区	6
7地域	長崎市	7
8地域	那覇市	8



● 暖房方式(8地域は冷房方式)と番号の対応

暖房方式(8地域は冷房方式)		番号			
主たる居室	その他の居室	1~2地域	3~4地域	5~7地域	8地域
設置なし	設置なし	1	1	1	1
パネルラジエーター(石油潜熱回収型温水暖房機)	パネルラジエーター(石油潜熱回収型温水暖房機)	2	—	—	—
パネルラジエーター(ガス潜熱回収型温水暖房機)	パネルラジエーター(ガス潜熱回収型温水暖房機)	3	—	—	—
FF暖房機	FF暖房機	4	2	—	—
ルームエアコン	ルームエアコン	—	3	2	2
温水床暖房(石油潜熱回収型温水暖房機)	ルームエアコン	—	4	3	—
温水床暖房(ガス潜熱回収型温水暖房機)	ルームエアコン	—	5	4	—

7

地域区分の見直し

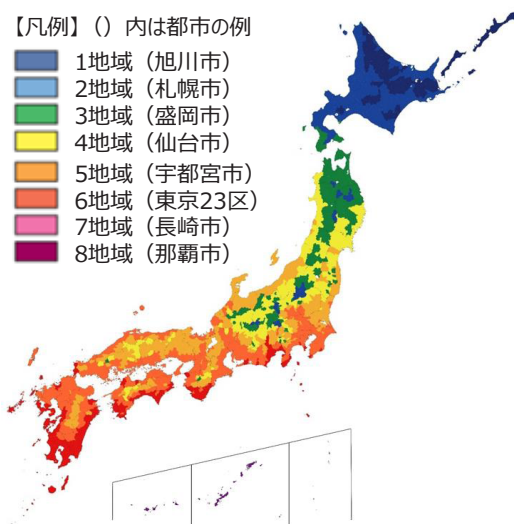
- 省エネ基準は、各地域の外気温傾向や使用されている設備機器等の実態を踏まえ、8の地域区分毎に基準値を設定している。
- 当該地域区分について、①最新の外気温や各地域の標高の影響等を加味した補正、②市町村合併の進展状況を反映するため、今般、見直しを実施。
- 太陽光発電設備の創エネ評価の基礎となる「日射に関する地域の区分」についても同様に見直しを実施。
- **新地域区分は令和元年11月16日に施行されている(令和3年3月31日までは経過措置として旧地域区分を使用可能であるが、令和3年4月1日以降は新地域区分を使用する必要があることに注意)**。

※ 令和3年4月1日以前に建築確認や届出を行った案件については、着工後に計画変更を行う際に、旧地域区分及び旧日射区分を適用可能。
 ※ 既存の建築物に対する増改築については、旧地域区分及び旧日射区分を適用可能。

<地域区分のイメージ(見直し後)>

【凡例】()内は都市の例

- 1地域(旭川市)
- 2地域(札幌市)
- 3地域(盛岡市)
- 4地域(仙台市)
- 5地域(宇都宮市)
- 6地域(東京23区)
- 7地域(長崎市)
- 8地域(那覇市)



<各区分の見直し前後の情報(補足ツール等)について>

公開場所:「住宅に関する省エネルギー基準に準拠したプログラム」
 のサイト(入力補助ツール・補足資料)

URL: <https://house.lowenergy.jp/program.html>

入力補助ツール・補足資料	
基本情報	地域の区分・年間の日射地域区分・暖房期の日射地域区分 新区分(R01.11.16施行) Excelツール 地域の区分・年間の日射地域区分・暖房期の日射地域区分検索ツール 資料 地域の区分・年間の日射地域区分・暖房期の日射地域区分の地図 旧区分(R03.03.31まで) 資料 地域の区分・年間の日射地域区分・暖房期の日射地域区分データ
外皮	Excelツール 当該住戸の外皮の部位の面積等を用いずに外皮性能を評価する方法に基づく計算シート Ver.01 (一戸建て木造住宅用) 資料 「住宅部分の外壁、窓等を通しての熱の損失の防止に関する基準及び一次エネルギー消費量に関する基準(平成28年国土交通省告示第266号)」における「同等以上の評価となるもの」の確認方法について 資料 窓等の大部分がガラスで構成される開口部の簡易的評価 Excelツール 通風を確保する措置の有無の判定シート Ver. 0.06

8

6

モデル住宅法の評価方法について



国土交通省

演習問題①

～6地域 木造住宅の場合～

国土交通省 住宅局 住宅生産課
建築環境企画室

1

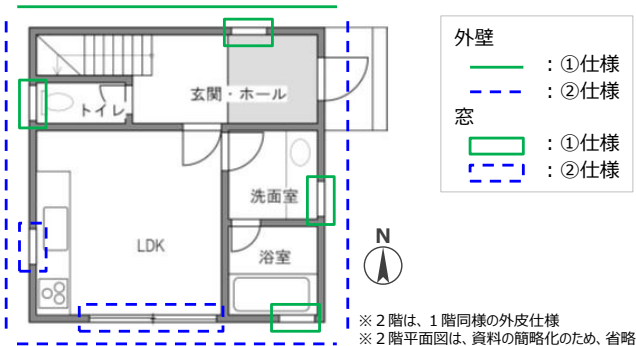
演習問題①

● 6地域 木造住宅の場合

【基本情報】

地域区分	6地域	階数	2階建て
住戸の建築構造	木造軸組構法	1階床面積	36.0 m ²
住戸の断熱構造	床断熱構造	2階床面積	36.0 m ²
浴室の断熱構造	基礎断熱構造	延べ面積	72.0 m ²

【1階平面図】



【設備仕様】

- 暖冷房設備：主たる居室は、設置なし
 その他の居室は、設置なし
- 換気設備：壁付け式第3種換気設備
- 照明設備：主たる居室は、白熱灯以外
 その他の居室は、白熱灯以外
- 給湯設備：設置なし

【部位の断面構成と仕様】

天井(2階)

床 [その他の床] (1階)

外壁

外壁

基礎 [玄関、浴室]

窓

ドア

6

モデル住宅法の評価方法について

2

計算手順

■ 外皮性能

ステップ1：外皮性能の計算シートの選択

方法：地域区分、住戸の建築構造、住戸の断熱構造、浴室の断熱構造で該当するシートを選択

ステップ2：外皮平均熱貫流率 U_A の評価

方法：部位ごとの性能値をカタログ等で確認・シートに転記して、 U_A を計算
判定： U_A が基準値以下であれば適合

ステップ3：冷房期の平均日射熱取得率 η_{AC} の評価

方法：部位ごとの性能値をカタログ等で確認・シートに転記して、 η_{AC} を計算
判定： η_{AC} が基準値以下であれば適合

ステップ4：暖房期の平均日射熱取得率 η_{AH} の評価

方法：部位ごとの性能値をカタログ等で確認・シートに転記して、 η_{AH} を計算
—

参考：地域区分ごとの基準値

地域区分	1	2	3	4	5	6	7	8	
外皮性能の基準値	U_A [W/(m ² ·K)]	0.46	0.46	0.56	0.75	0.87	0.87	0.87	—
	η_{AC} [-]	—	—	—	—	3.0	2.8	2.7	6.7
一次エネルギー消費性能の基準値 [ポイント]	100								

■ 一次エネルギー消費性能

ステップ5：一次エネルギー消費性能の計算シートの選択

方法：地域区分、暖房方式（8地域は冷房方式）で該当するシートを選択

ステップ6：一次エネルギー消費性能のポイントの評価

方法：ステップ2～4の数値と設置する設備から設備ごとのポイント数を確認・シートに転記して、ポイント数を合計
判定：合計したポイント数が基準値以下であれば適合

外皮性能と一次エネルギー消費性能の両方とも基準に適合していれば、**省エネ基準に適合**と判定できる。

3

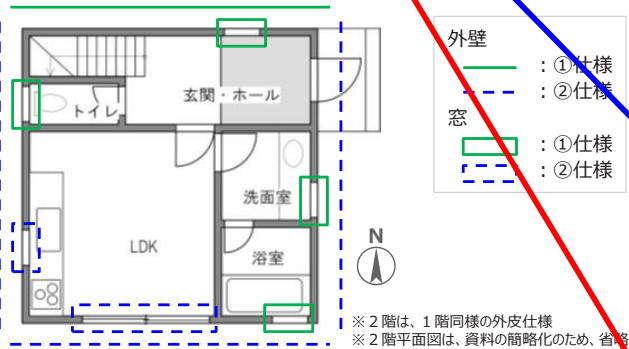
ステップ1：外皮性能の計算シートの選択

計算する住宅に該当する外皮性能の計算シートを選択

【基本情報】

地域区分	6地域	階数	2階建て
住戸の建築構造	木造軸組構法	1階床面積	36.0 m ²
住戸の断熱構造	床断熱構造	2階床面積	36.0 m ²
浴室の断熱構造	基礎断熱構造	延べ面積	72.0 m ²

【1階平面図】



【設備仕様】

暖冷房設備：主たる居室は、設置なし
その他の居室は、設置なし
換気設備：壁付け式第3種換気設備
照明設備：主たる居室は、白熱灯以外
その他の居室は、白熱灯以外
給湯設備：設置なし

【STEP 1】該当するファイルをダウンロード

外皮性能 補足情報			エネルギー消費性能
木造	S造	RC造	
1地域	1地域	1地域	1地域
2地域	2地域	2地域	2地域
3地域	3地域	3地域	3地域
4地域	4地域	4地域	4地域
5地域	5地域	5地域	5地域
6地域	6地域	6地域	6地域
7地域	7地域	7地域	7地域
8地域	8地域	8地域	8地域

【STEP 2】ファイルの中から該当する仕様の計算シートを選択

断熱構造による住戸の種類	浴室の断熱構造	シート番号
床断熱住戸	床断熱	6-1-1
	基礎断熱	6-1-2
	外皮に接する浴室床なし	6-1-3
基礎断熱住戸	—	6-1-4

4

外皮性能の計算シート(シート番号:6-1-2)

作成年月日 20 年 月 日

シート番号: 6-1-2 1

2

戸建住宅簡易計算シート 外皮性能

物件名	
住所	
作成者	
地域の区分	地域
構造	木造
断熱構造による住戸の種類	床間住戸
浴室の断熱構造	断熱

外皮平均熱貫流率 U_A *下記の太枠内に数値を記入してください。
一つの部位に複数の異なる仕様を有する場合は、熱貫流率が最も大きな部位の熱貫流率とする。
ただし、面積が単位住戸の床面積に0.02を乗じた数値以下となる場合は対象外とすることができる。

屋根・天井	一般部	0.15	×	熱貫流率 U	=	結果	(1)
	一般部	0.482	×		=		(2)
外壁	基礎壁(玄関)	0.004	×		=		(3)
	基礎壁(浴室)	0.012	×		=		(4)
床	その他の床	0.119	×		=		(5)
窓		0.105	×		=		(6)
ドア		0.014	×		=		(7)

↑小数点第4位以下を切り上げ

土間床等の外周部	玄関等	0.021	×	線熱貫流率 ψ	=	結果	(8)
	浴室	0.024	×		=		(9)

↑小数点第4位以下を切り上げ

外皮平均熱貫流率 U_A [W/($m^2 \cdot K$)] (1)~(9)の合計 =

※小数点第3位以下を切り上げ(基準値: 0.87 [W/($m^2 \cdot K$)]以下であれば適合)

冷房期の平均日射熱取得率 η_{AC} *下記の太枠内に数値を記入してください。
一つの部位に複数の異なる仕様を有する場合は、熱貫流率が最も大きな部位の熱貫流率とする。
一つの部位に複数の異なる仕様を有する場合は、垂直面日射熱取得率が最も大きな部位の垂直面日射熱取得率とする。
ただし、面積が単位住戸の床面積に0.04を乗じた数値以下となる場合は対象外とすることができる。

屋根・天井	一般部	0.650	×	熱貫流率 U	=	結果	(10)
外壁	一般部	0.751	×		=		(11)
	基礎壁(玄関)	0.004	×		=		(12)
基礎壁(浴室)		0.010	×		=		(13)
		0.020	×		=		(14)

↑小数点第4位以下を切り上げ

窓		4.000	×	垂直面日射熱取得率 η_v	=	結果	(15)
---	--	-------	---	--------------------	---	----	------

↑小数点第4位以下を切り上げ

冷房期の平均日射熱取得率 η_{AC} [-] (10)~(15)の合計 =

※小数点第2位以下を切り捨て(基準値: 2.8[-]以下であれば適合)

暖房期の平均日射熱取得率 η_{AH} *下記の太枠内に数値を記入してください。
一つの部位に複数の異なる仕様を有する場合は、熱貫流率が最も大きな部位の熱貫流率とする。
一つの部位に複数の異なる仕様を有する場合は、垂直面日射熱取得率が最も小さな部位の垂直面日射熱取得率とする。
ただし、面積が単位住戸の床面積に0.04を乗じた数値以下となる場合は対象外とすることができる。

屋根・天井	一般部	0.649	×	熱貫流率 U	=	結果	(16)
	一般部	0.869	×		=		(17)
外壁	基礎壁(玄関)	0.002	×		=		(18)
	基礎壁(浴室)	0.007	×		=		(19)
ドア		0.014	×		=		(20)

↑小数点第4位以下を切り捨て

窓		4.720	×	垂直面日射熱取得率 η_v	=	結果	(21)
---	--	-------	---	--------------------	---	----	------

↑小数点第4位以下を切り捨て

暖房期の平均日射熱取得率 η_{AH} [-] (16)~(21)の合計 =

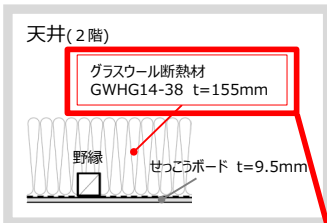
※小数点第2位以下を切り捨て(基準値: なし)

5

ステップ2: 外皮平均熱貫流率 U_A の評価

① 屋根・天井の熱貫流率を断熱材のカタログ等で確認・転記

● 断面の構成・仕様



該当する断熱材を確認

外皮平均熱貫流率 U_A *下記の太枠内に数値を記入してください。
一つの部位に複数の異なる仕様を有する場合は、熱貫流率が最も大きな部位の熱貫流率とする。
ただし、面積が単位住戸の床面積に0.02を乗じた数値以下となる場合は対象外とすることができる。

屋根・天井		0.192	×	熱貫流率 U	=	結果	(1)
外壁	一般部	0.482	×	0.234	=		(2)
	基礎壁(玄関)	0.004	×		=		(3)
基礎壁(浴室)		0.012	×		=		(4)
		0.119	×		=		(5)
窓		0.105	×		=		(6)
ドア		0.014	×		=		(7)

↑小数点第4位以下を切り上げ

土間床等の外周部	玄関等	0.021	×	線熱貫流率 ψ	=	結果	(8)
	浴室	0.024	×		=		(9)

↑小数点第4位以下を切り上げ

外皮平均熱貫流率 U_A [W/($m^2 \cdot K$)] (1)~(9)の合計 =

※小数点第3位以下を切り上げ(基準値: 0.87 [W/($m^2 \cdot K$)]以下であれば適合)

● 断熱材のカタログイメージ

木造軸組構法						
製品名	部位	種類	JIS記号	熱伝導率 λ [W/($m \cdot K$)]	製品厚さ t (mm)	熱抵抗R ($m^2 \cdot K/W$)
		グラスウール断熱材	GW10-50	0.050	200	4.0
			GWHG14-38	0.038	155	4.1
●●ウール	天井(敷き込み)	高性能グラスウール断熱材	GWHG16-38	0.038	155	4.1
			GWHG14-38	0.038		
			GWHG16-38	0.038		

断熱材の熱貫流率を確認

6

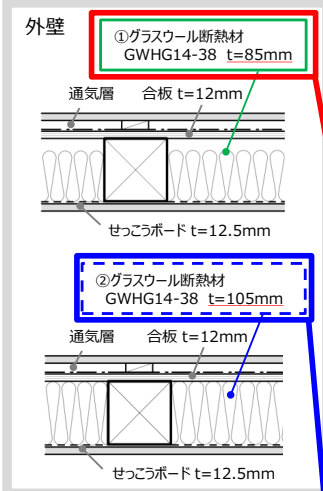
モデル住宅法の評価方法について

6

ステップ2:外皮平均熱貫流率 U_A の評価

② 外壁 [一般部] の熱貫流率を断熱材のカタログ等で確認・転記

● 断面の構成・仕様



該当する断熱材を確認

外皮平均熱貫流率 U_A

*下記の太枠内に数値を記入してください。

一つの部位に複数の異なる仕様を有する場合は、熱貫流率が最も大きな部位の熱貫流率とする。
ただし、面積が単位住戸の床面積に0.02を乗じた数値以下となる窓は対象外とすることができる。

		係数	熱貫流率U	結果	(1)
屋根・天井		0.192	×	0.234	
外壁	一般部	0.482	×	0.526	(2)
	基礎壁 (玄関)	0.004	×		(3)
	基礎壁 (浴室)	0.012	×		(4)
床		0.119	×		(5)
窓		0.105	×		(6)
ドア		0.014	×		(7)

一つの部位に複数の異なる仕様がある場合は、最も大きな熱貫流率を記載する。
(0.526 > 0.413)

		係数	線熱貫流率 ψ	結果	(8)
土間床等の外周部	玄関等	0.021	×		(8)
	浴室	0.024	×		(9)

外皮平均熱貫流率 U_A [W/($m^2 \cdot K$)] (1)~(9)の合計 =

※小数点第3位以下を切り上げ (基準値: 0.87 [W/($m^2 \cdot K$)]以下であれば適合)

● 断熱材のカタログイメージ

製品名	部位	種類	JIS記号	熱伝導率 λ [W/($m \cdot K$)]	製品厚さt (mm)	熱抵抗R ($m^2 \cdot K/W$)	熱貫流率U [W/($m^2 \cdot K$)]
●●ウール	外壁 (充填) ※通気層あり	高性能グラスウール断熱材	GWHG14-38	0.038	85	2.2	0.526
			GWHG14-38		90	2.4	0.492
			GWHG16-38		90	2.4	0.492
			GWHG14-38		105	2.8	0.413
			GWHG16-38		105	2.8	0.413
			GWHG16-38				0.366

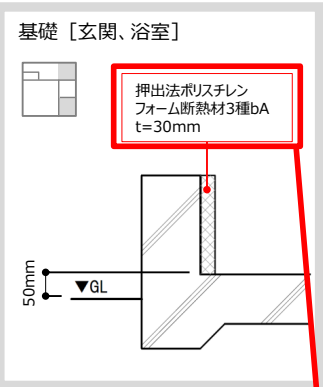
断熱材の熱貫流率を確認

7

ステップ2:外皮平均熱貫流率 U_A の評価

③ 外壁 [基礎壁 (玄関、浴室)] の熱貫流率を断熱材のカタログ等で確認・転記

● 断面の構成・仕様



該当する断熱材を確認

外皮平均熱貫流率 U_A

*下記の太枠内に数値を記入してください。

一つの部位に複数の異なる仕様を有する場合は、熱貫流率が最も大きな部位の熱貫流率とする。
ただし、面積が単位住戸の床面積に0.02を乗じた数値以下となる窓は対象外とすることができる。

		係数	熱貫流率U	結果	(1)
屋根・天井		0.192	×	0.234	
外壁	一般部	0.482	×	0.526	(2)
	基礎壁 (玄関)	0.004	×	0.869	(3)
	基礎壁 (浴室)	0.012	×	0.869	(4)
床	その他の床	0.119	×		(5)
窓		0.105	×		(6)
ドア		0.014	×		(7)

熱貫流率を転記

		係数	線熱貫流率 ψ	結果	(8)
土間床等の外周部	玄関等	0.021	×		(8)
	浴室	0.024	×		(9)

外皮平均熱貫流率 U_A [W/($m^2 \cdot K$)] (1)~(9)の合計 =

※小数点第3位以下を切り上げ (基準値: 0.87 [W/($m^2 \cdot K$)]以下であれば適合)

● 断熱材のカタログイメージ

RC造 (内断熱工法)							
製品名	部位	種類	JIS記号	熱伝導率 λ [W/($m \cdot K$)]	製品厚さt (mm)	熱抵抗R ($m^2 \cdot K/W$)	熱貫流率U [W/($m^2 \cdot K$)]
●●フォーム	外壁	押出法ポリスチレンフォーム断熱材3種bA	XPS3bAI または XPS3bAII	0.028	20	0.7	1.176
					25	0.8	1.052
					30	1.0	0.869
					35	1.2	0.740
					40	1.4	0.645

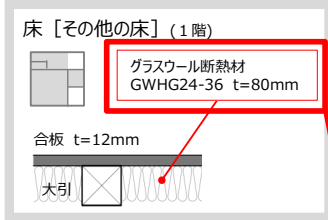
断熱材の熱貫流率を確認

8

ステップ2:外皮平均熱貫流率 U_A の評価

④ 床 [その他の床] の熱貫流率を断熱材のカタログ等で確認・転記

● 断面の構成・仕様



該当する断熱材を確認

外皮平均熱貫流率 U_A

*下記の太枠内に数値を記入してください。

一つの部位に複数の異なる仕様を有する場合は、熱貫流率が最も大きな部位の熱貫流率とする。
ただし、面積が単位住戸の床面積に0.02を乗じた数値以下となる窓は対象外とすることができる。

		係数	熱貫流率U	結果
屋根・天井		0.192	× 0.234	=
外壁	一般部	0.482	× 0.526	=
	基礎壁 (玄関)	0.004	× 0.869	=
	基礎壁 (浴室)	0.012	× 0.869	=
床	その他の床	0.119	× 0.495	=
窓		0.105	×	=
ドア		0.014	×	=

熱貫流率を転記

		係数	線熱貫流率 ψ	結果
土間床等の外周部	玄関等	0.021	×	=
	浴室	0.024	×	=

↑小数点第4位以下を切り上げ

外皮平均熱貫流率 U_A [W/($m^2 \cdot K$)]

(1)~(9)の合計 =

※小数点第3位以下を切り上げ (基準値: 0.87 [W/($m^2 \cdot K$)]以下であれば適合)

● 断熱材のカタログイメージ

木造軸組構法							
製品名	部位	種類	JIS記号	熱伝導率 λ [W/($m \cdot K$)]	製品厚さt (mm)	熱抵抗R ($m^2 \cdot K/W$)	熱貫流率U [W/($m^2 \cdot K$)]
●●ウォール	その他の床 (大引間)	グラスウール断熱材	GW32-36	0.036	80	2.2	0.495
		グラスウール断熱材	GWHG24-36		80	2.4	0.495
		高性能グラスウール断熱材	GWHG16-38	105	2.8	0.402	

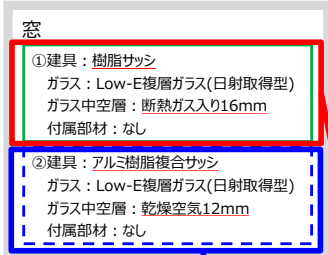
断熱材の熱貫流率を確認

9

ステップ2:外皮平均熱貫流率 U_A の評価

⑤ 窓の熱貫流率を窓のカタログ等で確認・転記

● 窓の仕様



該当する窓を確認

外皮平均熱貫流率 U_A

*下記の太枠内に数値を記入してください。

一つの部位に複数の異なる仕様を有する場合は、熱貫流率が最も大きな部位の熱貫流率とする。
ただし、面積が単位住戸の床面積に0.02を乗じた数値以下となる窓は対象外とすることができる。

		係数	熱貫流率U	結果
屋根・天井		0.192	× 0.234	=
外壁	一般部	0.482	× 0.526	=
	基礎壁 (玄関)	0.004	× 0.869	=
	基礎壁 (浴室)	0.012	× 0.869	=
床	その他の床	0.119	× 0.495	=
窓		0.105	× 2.59	=
ドア		0.014	×	=

↑小数点第4位以下を切り上げ

● 窓のカタログイメージ

サッシの仕様	ガラスの仕様				熱貫流率U [W/($m^2 \cdot K$)]			日射熱取得率 η (-)				
	ガラス層数	Low-E膜数	日射区分	中空層の気体	中空層の厚さ	ガラス建築確認記号	付属部材なし	和障子	シャッター又は雨戸	付属部材なし	和障子	外付けブラインド
樹脂サッシ	二層	Low-E1枚	日射取得型	断熱ガス	6mm	2LgG06	2.49	1.72	1.99	0.46	0.27	0.11
					12mm	2LgG12	2.09	1.52	1.73	0.46	0.27	0.11
					16mm	2LgG16	1.96	1.45	1.64	0.46	0.27	0.11
					6mm	2LgA06	2.75	1.84	2.16	0.46	0.27	0.11
アルミ樹脂複合サッシ	二層	Low-E1枚	日射取得型	乾燥空気	6mm	2LgG06	2.91	1.59	1.82	0.46	0.27	0.11
					9mm	2LgG09	2.73	1.52	1.73	0.46	0.27	0.11
					6mm	2LgG06	2.91	1.91	2.25	0.51	0.30	0.12
					12mm	2LgG12	2.43	1.69	1.95	0.51	0.30	0.12

一つの部位に複数の異なる仕様がある場合は、最も大きな熱貫流率を記載する。(1.96 < 2.59)

10

6

モデル住宅法の評価方法について

ステップ2:外皮平均熱貫流率 U_A の評価

⑥ ドアの熱貫流率をドアのカタログ等で確認・転記

● ドアの仕様

ドア

片開き玄関ドア (ダブルロック)
枠: 金属製断熱構造
戸: 金属製断熱フラッシュ構造
ポスト: なし、ガラス: なし

該当するドアを確認

外皮平均熱貫流率 U_A

*下記の太枠内に数値を記入してください。

一つの部位に複数の異なる仕様を有する場合は、熱貫流率が最も大きな部位の熱貫流率とする。
ただし、面積が単位住戸の床面積に0.02を乗じた数値以下となる窓は対象外とすることができる。

		係数	熱貫流率U	結果
屋根・天井		0.192	× 0.234	(1)
外壁	一般部	0.482	× 0.526	(2)
	基礎壁 (玄関)	0.004	× 0.869	(3)
	基礎壁 (浴室)	0.012	× 0.869	(4)
床	その他の床	0.119	× 0.495	(5)
窓		0.105	× 2.59	(6)
ドア		0.014	× 1.90	(7)

↑小数点第4位以下を切り上げ

● ドアのカタログイメージ

枠の仕様	戸の仕様		ガラスの仕様						熱貫流率 U [W/(m ² ·K)]	
	ポスト有無	ガラス有無	ガラス層数	Low-E膜数	中空層の気体	中空層の厚さ	ガラス建築確認記号	風除室なし	風除室あり	
金属製 熱遮断構造	金属製断熱 フラッシュ構造	なし	あり	二層	Low-E1枚	断熱ガス	6mm 2LgA06	なし	1.90	1.60
							6mm 2LgA06	あり	2.00	2.00
							16mm 2LgA16	なし	1.95	1.95
							16mm 2LgA16	あり	2.40	1.93
							6mm 2LgA06	なし	2.56	2.04
							12mm 2LgA12	なし	2.45	1.97
							16mm 2LgA16	なし	2.42	1.95
							6mm 2FA06	なし	2.65	2.10
							12mm 2FA12	なし	2.60	2.06
							16mm 2FA16	なし	2.59	2.05

熱貫流率を転記

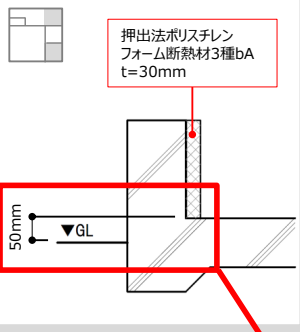
11

ステップ2:外皮平均熱貫流率 U_A の評価

⑦ 土間床等の外周部 [玄関・浴室] の線熱貫流率を補足資料で確認・転記

● 断面の構成・仕様

基礎 [玄関・浴室]



土間床面と地盤面の
高さの差を確認

外皮平均熱貫流率 U_A

*下記の太枠内に数値を記入してください。

一つの部位に複数の異なる仕様を有する場合は、熱貫流率が最も大きな部位の熱貫流率とする。
ただし、面積が単位住戸の床面積に0.02を乗じた数値以下となる窓は対象外とすることができる。

		係数	熱貫流率U	結果
屋根・天井		0.192	× 0.234	(1)
外壁	一般部	0.482	× 0.526	(2)
	基礎壁 (玄関)	0.004	× 0.869	(3)
	基礎壁 (浴室)	0.012	× 0.869	(4)
床	その他の床	0.119	× 0.495	(5)
窓		0.105	× 2.59	(6)
ドア		0.014	× 1.90	(7)

↑小数点第4位以下を切り上げ

		係数	線熱貫流率 ψ	結果
土間床等の外周部	玄関等	0.021	× 1.57	(8)
	浴室	0.024	× 1.57	(9)

↑小数点第4位以下を切り上げ

外皮平均熱貫流率 U_A [W/(m²·K)]

(1)~(9)の合計 =

※小数点第3位以下を切り上げ (基準値: 0.87 [W/(m²·K)] 以下であれば適合)

● 補足資料のイメージ

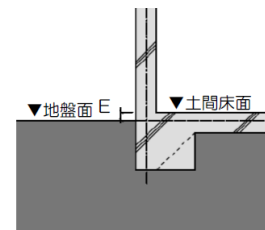
線熱貫流率を転記

表1 土間床面が地盤面よりも高い場合の土間床等の外周部の熱損失 (ψ 値)

土間床面と地盤面の高さの差 (E) [m]	土間床等の外周部の熱損失 [W/(m ² ·K)]
0.05以下	1.57

土間床等の外周部の線熱貫流率を確認

【参考資料】基礎断熱時の基礎および土間床等の外周部の熱損失の評価について
https://house.lowenergy.jp/documents/3-3_Reference_Information_on_Heat_Transfer_via_Ground_200424_verβ_Pver0300.pdf



土間床面が地盤面よりも高い場合

ステップ2: 外皮平均熱貫流率 U_A の評価

⑧ 各部位の熱貫流率や線熱貫流率と係数とのかけ算の結果を合計し、基準値と比較

外皮平均熱貫流率 U_A

*下記の太枠内に数値を記入してください。

一つの部位に複数の異なる仕様を有する場合は、熱貫流率が最も大きな部位の熱貫流率とする。
ただし、面積が単位住戸の床面積に0.02を乗じた数値以下となる窓は対象外とすることができる。

		係数	×	熱貫流率 U	=	結果	
屋根・天井		0.192	×	0.234	=	0.045	(1)
外壁	一般部	0.482	×	0.526	=	0.254	(2)
	基礎壁(玄関)	0.004	×	0.869	=	0.004	(3)
	基礎壁(浴室)	0.012	×	0.869	=	0.011	(4)
	床	0.119	×	0.495	=	0.059	(5)
窓	0.105	×	2.59	=	0.272	(6)	
ドア	0.014	×	1.90	=	0.027	(7)	
↑ 小数点第4位以下を切り上げ							
		係数	×	線熱貫流率 ψ	=	結果	
土間床等の外周部	玄関等	0.021	×	1.57	=	0.033	(8)
	浴室	0.024	×	1.57	=	0.038	(9)
↑ 小数点第4位以下を切り上げ							

(1)~(9)の結果を合計

外皮平均熱貫流率 U_A [W/($m^2 \cdot K$)]

(1)~(9)の合計 = 0.75

※小数点第3位以下を切り上げ(基準値: 0.87 [W/($m^2 \cdot K$)]以下であれば適合)

計算結果の数値(0.75)が、
基準値(0.87)以下なので
外皮平均熱貫流率 U_A
の基準に適合

※計算結果の数値(0.75)は、ステップ6の一次エネルギー消費性能のポイントの評価で使用します。

13

ステップ3: 冷房期の平均日射熱取得率 η_{AC} の評価

① 熱貫流率を外皮平均熱貫流率の計算シートから転記

外皮平均熱貫流率 U_A

*下記の太枠内に数値を記入してください。

一つの部位に複数の異なる仕様を有する場合は、熱貫流率が最も大きな部位の熱貫流率とする。
ただし、面積が単位住戸の床面積に0.02を乗じた数値以下となる窓は対象外とすることができる。

		係数	×	熱貫流率 U	=	結果	
屋根・天井		0.192	×	0.234	=	0.045	(1)
外壁	一般部	0.482	×	0.526	=	0.254	(2)
	基礎壁(玄関)	0.004	×	0.869	=	0.004	(3)
	基礎壁(浴室)	0.012	×	0.869	=	0.011	(4)
	床	0.119	×	0.495	=	0.059	(5)
窓	0.105	×	2.59	=	0.272	(6)	
ドア	0.014	×	1.90	=	0.027	(7)	
↑ 小数点第4位以下を切り上げ							
		係数	×	線熱貫流率 ψ	=	結果	
土間床等の外周部	玄関等	0.021	×	1.57	=	0.033	(8)
	浴室	0.024	×	1.57	=	0.038	(9)
↑ 小数点第4位以下を切り上げ							

外皮平均熱貫流率 U_A [W/($m^2 \cdot K$)]

(1)~(9)の合計

※小数点第3位以下を切り上げ(基準値: 0.87 [W/($m^2 \cdot K$)]以下であれば適合)

冷房期の平均日射熱取得率 η_{AC}

*下記の太枠内に数値を記入してください。

一つの部位に複数の異なる仕様を有する場合は、熱貫流率が最も大きな部位の熱貫流率とする。
一つの部位に複数の異なる仕様を有する場合は、垂直面日射熱取得率が最も大きな部位の垂直面日射熱取得率とする。
ただし、面積が単位住戸の床面積に0.04を乗じた数値以下となる窓は対象外とすることができる。

		係数	×	熱貫流率 U	=	結果	
屋根・天井		0.650	×	0.234	=		(10)
外壁	一般部	0.751	×	0.526	=		(11)
	基礎壁(玄関)	0.004	×	0.869	=		(12)
	基礎壁(浴室)	0.010	×	0.869	=		(13)
	ドア	0.020	×	1.90	=		(14)
↑ 小数点第4位以下を切り上げ							
		係数	×	垂直面日射熱取得率 η_v	=	結果	
窓		4.296	×		=		(15)
↑ 小数点第4位以下を切り上げ							

冷房期の平均日射熱取得率 η_{AC} [-]

(10)~(15)の合計 =

※小数点第2位以下を切り上げ(基準値: 2.8[-]以下であれば適合)

6

モデル住宅法の評価方法について

14

197

ステップ3:冷房期の平均日射熱取得率 η_{AC} の評価

② 窓の日射熱取得率を窓のカタログ等で確認・転記

● 窓の仕様

- 窓
- ① 建具：樹脂サッシ
 - ガラス：Low-E複層ガラス(日射取得型)
 - ガラス中空層：断熱ガス入り16mm
 - 付属部材：なし
 - ② 建具：アルミ樹脂複合サッシ
 - ガラス：Low-E複層ガラス(日射取得型)
 - ガラス中空層：乾燥空気12mm
 - 付属部材：なし

該当する窓を確認

● 窓のカタログイメージ

▲▲窓

サッシの仕様	ガラスの仕様				熱貫流率U [W/(m ² ・K)]				日射熱取得率 η (-)				
	ガラス層数	Low-E膜数	日射区分	中空層の気体	中空層の厚さ	ガラス建築確認記号	付属部材なし	和障子	シャッター又は雨戸	付属部材なし	和障子	外付けブラインド	
樹脂サッシ	二層	Low-E1枚	日射取得型	断熱ガス	6mm	2LgG06	2.49	1.72	1.99	0.46	0.27	0.11	
					12mm	2LgG12	2.09	1.52	1.73	0.46	0.27	0.11	
					16mm	2LgG16	1.96	1.45	1.70	0.46	0.27	0.11	
					乾燥空気	6mm	2LgA06	2.75	1.84	2.16	0.46	0.27	0.11
アルミ樹脂複合サッシ	二層	Low-E1枚	日射取得型	断熱ガス	12mm	2LgG12	2.23	1.59	1.82	0.46	0.27	0.11	
					16mm	2LgG16	2.11	1.47	1.73	0.46	0.27	0.11	
					乾燥空気	6mm	2LgA06	2.43	1.69	1.95	0.51	0.30	0.12
					12mm	2LgG12	2.27	1.61	1.85	0.51	0.30	0.12	
				乾燥空気	6mm	2LgA06	3.23	2.04	2.44	0.51	0.30	0.12	
					12mm	2LgA12	2.59	1.77	2.00	0.51	0.30	0.12	
					16mm	2LgA16	2.43	1.69	1.95	0.51	0.30	0.12	

冷房期の平均日射熱取得率 η_{AC}

一つの部位に複数の異なる仕様を有する場合は、熱貫流率が最も大きな部位の熱貫流率とする。
 一つの部位に複数の異なる仕様を有する場合は、垂直面日射熱取得率が最も大きな部位の垂直面日射熱取得率とする。
 ただし、面積が単位住戸の床面積に0.04を乗じた数値以下となる窓は対象外とすることができる。

	係数	熱貫流率U	結果
屋根・天井	0.650	0.234	(10)
外壁	一般部	0.751	0.526 (11)
	基礎壁(玄関)		
	基礎壁(浴室)		
ドア			
窓	4.296	0.51	(15)

一つの部位に複数の異なる仕様がある場合は、冷房期は最も大きな日射熱取得率を記載する。(0.46 < 0.51)

↑ 小数点第4位以下を切り上げ

ステップ3:冷房期の平均日射熱取得率 η_{AC} の評価

③ 各部位の熱貫流率や日射熱取得率と係数とのかけ算の結果を合計し、基準値と比較

冷房期の平均日射熱取得率 η_{AC}

一つの部位に複数の異なる仕様を有する場合は、熱貫流率が最も大きな部位の熱貫流率とする。
 一つの部位に複数の異なる仕様を有する場合は、垂直面日射熱取得率が最も大きな部位の垂直面日射熱取得率とする。
 ただし、面積が単位住戸の床面積に0.04を乗じた数値以下となる窓は対象外とすることができる。

	係数	熱貫流率U	結果
屋根・天井	0.650	0.234	0.153 (10)
外壁	一般部	0.751	0.396 (11)
	基礎壁(玄関)	0.004	0.004 (12)
	基礎壁(浴室)	0.010	0.009 (13)
ドア	0.020	1.90	0.038 (14)
窓	4.296	0.51	2.191 (15)

(10)~(15)の結果を合計

↑ 小数点第4位以下を切り上げ

冷房期の平均日射熱取得率 $\eta_{AC}[-]$ (10)~(15)の合計 = 2.8

※小数点第2位以下を切り上げ(基準値: 2.8[-]以下であれば適合)

計算結果の数値(2.8)が、基準値(2.8)以下なので
冷房期の平均日射熱取得率 η_{AC} の基準に適合

※計算結果の数値(2.8)は、ステップ6の一次エネルギー消費性能のポイントの評価で使用します。

ステップ4:暖房期の平均日射熱取得率 η_{AH} の評価

① 熱貫流率を外皮平均熱貫流率の計算シートから転記

外皮平均熱貫流率 U_A *下記の太枠内に数値を記入してください。

一つの部位に複数の異なる仕様を有する場合は、熱貫流率が最も大きな部位の熱貫流率とする。
ただし、面積が単位住戸の床面積に0.02を乗じた数値以下となる窓は対象外とすることができる。

屋根・天井	係数	0.192	×	熱貫流率U	0.234	=	結果	0.045	(1)
外壁	一般部	0.482	×	0.526		=	0.254	(2)	
	基礎壁(玄関)	0.004	×	0.869		=	0.004	(3)	
	基礎壁(浴室)	0.012	×	0.869		=	0.011	(4)	
床	その他の床	0.119	×	0.495		=	0.059	(5)	
窓		0.105	×	2.59		=	0.272	(6)	
ドア		0.014	×	1.90		=	0.027	(7)	

総熱貫流率 ψ

土間床等の外周部	玄関等	0.021	×	1.57		=	0.033	(8)
	浴室	0.024	×	1.57		=	0.038	(9)

外皮平均熱貫流率 $U_A [W/(m^2 \cdot K)]$ (1)~(9)の合計 ※小数点第3位以下を切り上げ(基準値: 0.87 [W/m²·K])

暖房期の平均日射熱取得率 η_{AH} *下記の太枠内に数値を記入してください。

一つの部位に複数の異なる仕様を有する場合は、熱貫流率が最も大きな部位の熱貫流率とする。
一つの部位に複数の異なる仕様を有する場合は、垂直面日射熱取得率が最も小さな部位の垂直面日射熱取得率とする。
ただし、面積が単位住戸の床面積に0.04を乗じた数値以下となる窓は対象外とすることができる。

屋根・天井	係数	0.649	×	熱貫流率U	0.234	=	結果		(16)
外壁	一般部	0.869	×	0.526		=		(17)	
	基礎壁(玄関)	0.002	×	0.869		=		(18)	
	基礎壁(浴室)	0.007	×	0.869		=		(19)	
ドア		0.014	×	1.90		=		(20)	

窓

	係数	4.720	×	垂直面日射熱取得率 η_{v}	0.46	=	結果		(21)
--	----	-------	---	----------------------	------	---	----	--	------

暖房期の平均日射熱取得率 $\eta_{AH} [-]$ (16)~(21)の合計 ※小数点第2位以下を切り捨て(基準値: なし)

ステップ4:暖房期の平均日射熱取得率 η_{AH} の評価

② 窓の日射熱取得率を窓のカタログ等で確認・転記

● 窓の仕様

窓

① 建具: 樹脂サッシ
ガラス: Low-E複層ガラス(日射取得型)
ガラス中空層: 断熱ガス入り16mm
付属部材: なし

② 建具: アルミ樹脂複合サッシ
ガラス: Low-E複層ガラス(日射取得型)
ガラス中空層: 乾燥空気12mm
付属部材: なし

該当する窓を確認

● 窓のカタログイメージ

▲▲窓

サッシの仕様	ガラスの仕様				熱貫流率U [W/(m ² ·K)]			日射熱取得率 η (-)				
	ガラス層数	Low-E膜数	日射区分	中空層の気体	中空層の厚さ	ガラス建築確認記号	付属部材なし	和障子	シャッター又は雨戸	付属部材なし	和障子	外付けブラインド
樹脂サッシ	二層	Low-E1枚	日射取得型	断熱ガス	6mm	2LgG06	2.49	1.72	1.99	0.46	0.27	0.11
					12mm	2LgG12	2.09	1.52	1.73	0.46	0.27	0.11
					16mm	2LgG16	1.96	1.45	1.60	0.46	0.27	0.11
					6mm	2LgA06	2.75	1.84	2.16	0.46	0.27	0.11
					12mm	2LgA12	2.23	1.59	1.82	0.46	0.27	0.11
					16mm	2LgA16	2.00	1.53	1.73	0.46	0.27	0.11
アルミ樹脂複合サッシ	二層	Low-E1枚	日射取得型	断熱ガス	6mm	2LgG6	2.23	1.53	1.73	0.51	0.30	0.12
					12mm	2LgG12	2.43	1.69	1.95	0.51	0.30	0.12
					16mm	2LgG16	2.27	1.61	1.85	0.51	0.30	0.12
					6mm	2LgA06	3.23	2.04	2.44	0.51	0.30	0.12
					12mm	2LgA12	2.59	1.77	2.00	0.51	0.30	0.12
					16mm	2LgA16	2.43	1.69	1.95	0.51	0.30	0.12

一つの部位に複数の異なる仕様がある場合は、暖房期は最も小さな日射熱取得率を記載する。(0.46 < 0.51)

窓の日射熱取得率を確認

6
モデル住宅法の評価方法について

ステップ4:暖房期の平均日射熱取得率 η_{AH} の評価

③ 各部位の熱貫流率や日射熱取得率と係数とのかけ算の結果を合計

暖房期の平均日射熱取得率 η_{AH}

* 下記の太枠内に数値を記入してください。

一つの部位に複数の異なる仕様を有する場合は、熱貫流率が最も大きな部位の熱貫流率とする。
一つの部位に複数の異なる仕様を有する場合は、垂直面日射熱取得率が最も小さな部位の垂直面日射熱取得率とする。
ただし、面積が単位住戸の床面積に0.04を乗じた数値以下となる窓は対象外とすることができる。

		係数	×	熱貫流率U	=	結果	
屋根・天井		0.649	×	0.234	=	0.151	(16)
外壁	一般部	0.869	×	0.526	=	0.457	(17)
	基礎壁(玄関)	0.002	×	0.869	=	0.001	(18)
	基礎壁(浴室)	0.007	×	0.869	=	0.006	(19)
	ドア	0.014	×	1.90	=	0.026	(20)
		係数	× <td>垂直面日射熱取得率η_{v}</td> <td>=</td> <td>結果</td> <td></td>	垂直面日射熱取得率 η_{v}	=	結果	
窓		4.720	×	0.46	=	2.171	(21)

↑ 小数点第4位以下を切り捨て

(16)~(21)の結果を合計

暖房期の平均日射熱取得率 $\eta_{AH}[-]$

(16)~(21)の合計 = 2.8

※ 小数点第2位以下を切り捨て (基準値: なし)

**暖房期の平均日射熱取得率 η_{AH} は
省エネ基準ではないため適合の判定は行わない**

※ 計算結果の数値 (2.8) は、ステップ6の一次エネルギー消費性能のポイントの評価で使用します。

19

ステップ5:一次エネルギー消費性能の計算シートの選択

① 計算する住宅に該当する一次エネルギー消費性能の計算シートを選択

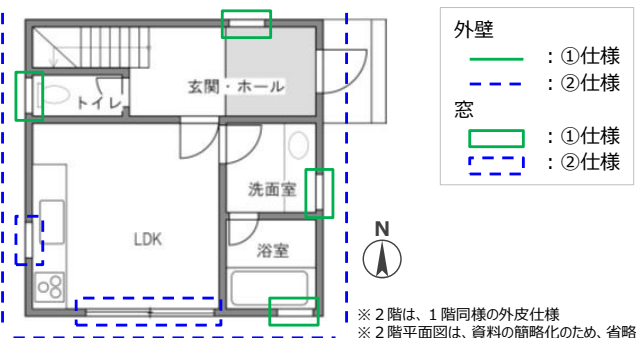
【基本情報】

地域区分	6地域	階数	2階建て
住戸の建築構造	木造軸組構法	1階床面積	36.0 m ²
住戸の断熱構造	床断熱構造	2階床面積	36.0 m ²
浴室の断熱構造	基礎断熱構造	延べ面積	72.0 m ²

【STEP 1】該当するファイルをダウンロード

外皮性能 補足情報			エネルギー消費性能
木造	S造	RC造	
1地域	1地域	1地域	1地域
2地域	2地域	2地域	2地域
3地域	3地域	3地域	3地域
4地域	4地域	4地域	4地域
5地域	5地域	5地域	5地域
6地域	6地域	6地域	6地域
7地域	7地域	7地域	7地域
8地域	8地域	8地域	8地域

【1階平面図】



【設備仕様】

暖冷房設備: 主たる居室は、設置なし
その他の居室は、設置なし
換気設備: 壁付け式第3種換気設備
照明設備: 主たる居室は、白熱灯以外
その他の居室は、白熱灯以外
給湯設備: 設置なし

【STEP 2】ファイルの中から該当する仕様の計算シートを選択

シート番号	主たる居室	その他の居室
6-エネ-1		設置なし
6-エネ-2		ルームエアコン
6-エネ-3	温水床暖房 (石油潜熱回収型温水暖房機)	ルームエアコン
6-エネ-4	温水床暖房 (ガス潜熱回収型温水暖房機)	ルームエアコン

一次エネルギー消費性能の計算シート（シート番号：6-エネ-1）①

作成年月日 20 年 月 日

シート番号：6-エネ-1

戸建住宅簡易計算シート 一次エネルギー消費性能

物件名	
住所	
作成者	
地域の区分	6 地域
暖房方式	主たる居室 等なし その他の居室

外皮性能を記入してください。 *下記の枠内に数値を記入してください。

外皮平均熱貫流率 U_a [W/(m ² ・K)]	
冷房期の平均日射熱取得率 η_{AC} [-]	
暖房期の平均日射熱取得率 η_{AH} [-]	

ポイント掲載ページより、(1)～(5)で図をしたポイントを以下の欄に転記し、合計を計算してください。 *下記の枠内にポイント数を記入してください。

暖房設備 [(1)の数字を転記]	=	(ア)
冷房設備 [(2)の数字を転記]	=	(イ)
換気設備 [(3)の数字を転記]	=	(ロ)
照明設備 [(4)の数字を転記]	=	(ハ)
給湯設備 [(5)の数字を転記]	=	(ホ)

一次エネルギー消費性能のポイント (ア)～(ホ)の合計 =

(100ポイント以下であれば基準適合)

(1) 外皮性能と暖房設備

※当該住宅の外皮平均熱貫流率と暖房期の日射熱取得率を確認し、該当する外皮性能値に因って暖房設備のポイントを確認してください。ただし、暖房期の日射熱取得率が2.3以上の場合に限りです。

外皮平均熱貫流率 U_a 値	暖房期の日射熱取得率 η_{AH} 値	ポイント
□ 0.69以下	□ 2.3以上 2.8より小さい	24
	□ 2.8以上 3.3より小さい	23
	□ 3.3以上 3.8より小さい	22
	□ 3.8以上 4.3より小さい	21
	□ 4.3以上	18
□ 0.69より大きく 0.78以下	□ 2.3以上 2.8より小さい	27
	□ 2.8以上 3.3より小さい	25
	□ 3.3以上 3.8より小さい	24
	□ 3.8以上 4.3より小さい	23
	□ 4.3以上	21
□ 0.78より大きく 0.87以下	□ 2.3以上 2.8より小さい	29
	□ 2.8以上 3.3より小さい	28
	□ 3.3以上 3.8より小さい	27
	□ 3.8以上 4.3より小さい	26
	□ 4.3以上	23
□ 0.87より大きく 1.10以下	□ 2.3以上 2.8より小さい	35
	□ 2.8以上 3.3より小さい	34
	□ 3.3以上 3.8より小さい	32
	□ 3.8以上 4.3より小さい	31
	□ 4.3以上	30
□ 1.10より大きく 1.32以下	□ 2.3以上 2.8より小さい	41
	□ 2.8以上 3.3より小さい	40
	□ 3.3以上 3.8より小さい	38
	□ 3.8以上 4.3より小さい	36
	□ 4.3以上	35
□ 1.32より大きく 1.54以下	□ 2.3以上 2.8より小さい	50
	□ 2.8以上 3.3より小さい	48
	□ 3.3以上 3.8より小さい	46
	□ 3.8以上 4.3より小さい	44
	□ 4.3以上	42

一次エネルギー消費性能の計算シート（シート番号：6-エネ-1）②

(2) 外皮性能と冷房設備

※当該住宅の外皮平均熱貫流率と冷房期の日射熱取得率を確認し、該当する外皮性能値に因って冷房設備のポイントを確認してください。ただし、冷房期の日射熱取得率が3.8以下の場合に限りです。

外皮平均熱貫流率 U_a 値	冷房期の日射熱取得率 η_{AC} 値	ポイント
□ 0.60以上 0.69より小さい	□ 1.8以下	8
	□ 1.8より大きく 2.3以下	10
	□ 2.3より大きく 2.8以下	11
	□ 2.8より大きく 3.3以下	13
	□ 3.3より大きく 3.8以下	14
□ 0.69以上 0.78より小さい	□ 1.8以下	8
	□ 1.8より大きく 2.3以下	9
	□ 2.3より大きく 2.8以下	11
	□ 2.8より大きく 3.3以下	12
	□ 3.3より大きく 3.8以下	14
□ 0.78以上 0.87より小さい	□ 1.8以下	8
	□ 1.8より大きく 2.3以下	9
	□ 2.3より大きく 2.8以下	10
	□ 2.8より大きく 3.3以下	12
	□ 3.3より大きく 3.8以下	13
□ 0.87以上 1.10より小さい	□ 1.8以下	8
	□ 1.8より大きく 2.3以下	9
	□ 2.3より大きく 2.8以下	10
	□ 2.8より大きく 3.3以下	11
	□ 3.3より大きく 3.8以下	12
□ 1.10以上 1.32より小さい	□ 1.8以下	7
	□ 1.8より大きく 2.3以下	8
	□ 2.3より大きく 2.8以下	9
	□ 2.8より大きく 3.3以下	10
	□ 3.3より大きく 3.8以下	11
□ 1.32以上	□ 1.8以下	7
	□ 1.8より大きく 2.3以下	7
	□ 2.3より大きく 2.8以下	8
	□ 2.8より大きく 3.3以下	9
	□ 3.3より大きく 3.8以下	10

(3) 換気設備

※該当するものに☑してポイントを確認してください。

種類と省エネ対策	ポイント
□ ダクト式第1種換気設備	13
□ ダクト式第2種または第3種換気設備	10
□ 壁付け式第1種換気設備	10
□ 壁付け式第2種換気設備または壁付け式第3種換気設備	8

(4) 照明設備

※主たる居室その他の居室のすべての機器について、該当する組み合わせに因ってポイントを確認してください。ただし、非居室の照明器具は、白熱灯以外の照明器具を設置している場合に限りです。

種類と省エネ対策		ポイント
主たる居室の照明器具※1	その他の居室の照明器具※1	
□ 設置なし	□ 設置なし	19
	□ LED	15
	□ 白熱灯以外	16
□ LED	□ 白熱灯	19
	□ 設置なし	13
	□ LED	10
□ 白熱灯以外	□ 白熱灯以外	11
	□ 白熱灯	13
	□ 設置なし	14
□ 白熱灯	□ LED	11
	□ 白熱灯以外	12
	□ 白熱灯	14
□ 白熱灯	□ 設置なし	19
	□ LED	15
	□ 白熱灯以外	16
	□ 白熱灯	19

※1：「LED」：すべての機器においてLEDを使用している
「白熱灯以外」：すべての機器において白熱灯以外を使用している
「白熱灯」：いずれかの機器において白熱灯を使用している

(5) 給湯設備

※該当するものに☑してポイントを確認してください。

種類と省エネ対策	節湯水栓※2	ポイント
□ 設置なし	—	43
□ ガス従来型給湯機	□ なし	47
	□ あり	44
□ ガス潜熱回収型給湯機	□ なし	40
	□ あり	38
□ 石油従来型給湯機	□ なし	42
	□ あり	39
□ 石油潜熱回収型給湯機	□ なし	40
	□ あり	38
□ 電気ヒートポンプ給湯機 (CO ₂ 冷媒)	□ なし	36
	□ あり	34

※2：節湯水栓は「台所」「浴室シャワー」「洗面」のすべてにおいて、下記に示す機能を有する水栓を設置している場合に「あり」を選択することができる。
「台所」：手元止水機能あるいは水優先吐水機能
「浴室シャワー」：手元止水機能あるいは小流量吐水機能
「洗面」：水優先吐水機能

ステップ6:一次エネルギー消費性能のポイントの評価

① ステップ2で計算した外皮平均熱貫流率とステップ4で計算した暖房期の平均日射熱取得率から、該当する暖房設備のポイント数を確認

外皮平均熱貫流率 U_A

*下記の太枠内に数値を記入してください。
一つの部位に複数の異なる仕様の有する場合は、熱貫流率が最も大きな部位の熱貫流率とする。
 ただし、面積が単位住戸の床面積に0.02を乗じた数値以下となる部は対象外とすることができる。

部位	係数	熱貫流率 U_i	結果
屋根・天井	一般部	0.192	0.234
	基礎壁(玄関)	0.482	0.526
	基礎壁(浴室)	0.004	0.869
床	その他の床	0.119	0.495
	窓	0.105	2.59
ドア	0.014	1.90	

※小数点第4位以下を切り上げ

部位	係数	総熱貫流率 Σ	結果
土間床等の外周部	玄関等	0.021	1.57
浴室	0.024	1.57	

※小数点第4位以下を切り上げ

外皮平均熱貫流率 $U_A[W/(m^2 \cdot K)]$ (1)~(9)の合計 = **0.75**
※小数点第3位以下を切り上げ(基準値: 0.87[W/(m²·K)]以下であれば適合)

暖房期の平均日射熱取得率 η_{AH}

*下記の太枠内に数値を記入してください。
一つの部位に複数の異なる仕様の有する場合は、熱貫流率が最も大きな部位の熱貫流率とする。
 一つの部位に複数の異なる仕様の有する場合は、垂直面日射熱取得率が最も小さな部位の垂直面日射熱取得率とする。
 ただし、面積が単位住戸の床面積に0.04を乗じた数値以下となる部は対象外とすることができる。

部位	係数	熱貫流率 U_i	結果
屋根・天井	一般部	0.649	0.234
	基礎壁(玄関)	0.869	0.526
	基礎壁(浴室)	0.002	0.869
床	その他の床	0.007	0.869
	窓	0.014	1.90

※小数点第4位以下を切り捨て

部位	係数	垂直面日射熱取得率 $\eta_{v,i}$	結果
窓	4.720	0.46	2.171

※小数点第4位以下を切り捨て

暖房期の平均日射熱取得率 $\eta_{AH}[-]$ (16)~(21)の合計 = **2.8**
※小数点第2位以下を切り捨て(基準値: なし)

(1) 外皮性能と暖房設備

※当該住宅の外皮平均熱貫流率と暖房期の日射熱取得率を確認し、該当する外皮性能値に因って暖房設備のポイントを確認してください。ただし、暖房期の日射熱取得率が2.3以上の場合に限ります。

外皮平均熱貫流率 U_A 値	暖房期の日射熱取得率 η_{AH} 値	ポイント
<input type="checkbox"/> 0.69以下	<input type="checkbox"/> 2.3以上 2.8より小さい	24
	<input type="checkbox"/> 2.8以上 3.3より小さい	23
	<input type="checkbox"/> 3.3以上 3.8より小さい	22
	<input type="checkbox"/> 3.8以上 4.3より小さい	21
	<input type="checkbox"/> 4.3以上	18
<input checked="" type="checkbox"/> 0.69より大きく 0.78以下	<input type="checkbox"/> 2.3以上 2.8より小さい	27
	<input checked="" type="checkbox"/> 2.8以上 3.3より小さい	25
	<input type="checkbox"/> 3.3以上 3.8より小さい	24
	<input type="checkbox"/> 3.8以上 4.3より小さい	23
	<input type="checkbox"/> 4.3以上	21
<input type="checkbox"/> 0.78より大きく 0.87以下	<input type="checkbox"/> 2.3以上 2.8より小さい	29
	<input type="checkbox"/> 2.8以上 3.3より小さい	28
	<input type="checkbox"/> 3.3以上 3.8より小さい	27
	<input type="checkbox"/> 3.8以上 4.3より小さい	26
	<input type="checkbox"/> 4.3以上	23
<input type="checkbox"/> 0.87より大きく 1.10以下	<input type="checkbox"/> 2.3以上 2.8より小さい	35
	<input type="checkbox"/> 2.8以上 3.3より小さい	34
	<input type="checkbox"/> 3.3以上 3.8より小さい	32
	<input type="checkbox"/> 3.8以上 4.3より小さい	31
	<input type="checkbox"/> 4.3以上	30
<input type="checkbox"/> 1.10より大きく 1.32以下	<input type="checkbox"/> 2.3以上 2.8より小さい	41
	<input type="checkbox"/> 2.8以上 3.3より小さい	40
	<input type="checkbox"/> 3.3以上 3.8より小さい	38
	<input type="checkbox"/> 3.8以上 4.3より小さい	36
	<input type="checkbox"/> 4.3以上	35
<input type="checkbox"/> 1.32より大きく 1.54以下	<input type="checkbox"/> 2.3以上 2.8より小さい	50
	<input type="checkbox"/> 2.8以上 3.3より小さい	48
	<input type="checkbox"/> 3.3以上 3.8より小さい	46
	<input type="checkbox"/> 3.8以上 4.3より小さい	44
	<input type="checkbox"/> 4.3以上	42

ステップ6:一次エネルギー消費性能のポイントの評価

② ステップ2で計算した外皮平均熱貫流率とステップ3で計算した冷房期の平均日射熱取得率から、該当する冷房設備のポイント数を確認

外皮平均熱貫流率 U_A

*下記の太枠内に数値を記入してください。
一つの部位に複数の異なる仕様の有する場合は、熱貫流率が最も大きな部位の熱貫流率とする。
 ただし、面積が単位住戸の床面積に0.02を乗じた数値以下となる部は対象外とすることができる。

部位	係数	熱貫流率 U_i	結果
屋根・天井	一般部	0.192	0.234
	基礎壁(玄関)	0.482	0.526
	基礎壁(浴室)	0.004	0.869
床	その他の床	0.119	0.495
	窓	0.105	2.59
ドア	0.014	1.90	

※小数点第4位以下を切り上げ

部位	係数	総熱貫流率 Σ	結果
土間床等の外周部	玄関等	0.021	1.57
浴室	0.024	1.57	

※小数点第4位以下を切り上げ

外皮平均熱貫流率 $U_A[W/(m^2 \cdot K)]$ (1)~(9)の合計 = **0.75**
※小数点第3位以下を切り上げ(基準値: 0.87[W/(m²·K)]以下であれば適合)

冷房期の平均日射熱取得率 η_{AC}

*下記の太枠内に数値を記入してください。
一つの部位に複数の異なる仕様の有する場合は、熱貫流率が最も大きな部位の熱貫流率とする。
 一つの部位に複数の異なる仕様の有する場合は、垂直面日射熱取得率が最も大きな部位の垂直面日射熱取得率とする。
 ただし、面積が単位住戸の床面積に0.04を乗じた数値以下となる部は対象外とすることができる。

部位	係数	熱貫流率 U_i	結果
屋根・天井	一般部	0.650	0.234
	基礎壁(玄関)	0.751	0.526
	基礎壁(浴室)	0.004	0.869
床	その他の床	0.010	0.869
	窓	0.020	1.90

※小数点第4位以下を切り上げ

部位	係数	垂直面日射熱取得率 $\eta_{v,i}$	結果
窓	4.296	0.51	2.191

※小数点第4位以下を切り上げ

冷房期の平均日射熱取得率 $\eta_{AC}[-]$ (10)~(15)の合計 = **2.8**
※小数点第2位以下を切り上げ(基準値: 2.8以下であれば適合)

(2) 外皮性能と冷房設備

※当該住宅の外皮平均熱貫流率と冷房期の日射熱取得率を確認し、該当する外皮性能値に因って冷房設備のポイントを確認してください。ただし、冷房期の日射熱取得率が3.8以下の場合に限ります。

外皮平均熱貫流率 U_A 値	冷房期の日射熱取得率 η_{AC} 値	ポイント
<input type="checkbox"/> 0.60以上 0.69より小さい	<input type="checkbox"/> 1.8以下	8
	<input type="checkbox"/> 1.8より大きく 2.3以下	10
	<input type="checkbox"/> 2.3より大きく 2.8以下	11
	<input type="checkbox"/> 2.8より大きく 3.3以下	13
	<input type="checkbox"/> 3.3より大きく 3.8以下	14
<input checked="" type="checkbox"/> 0.69以上 0.78より小さい	<input type="checkbox"/> 1.8以下	8
	<input type="checkbox"/> 1.8より大きく 2.3以下	9
	<input checked="" type="checkbox"/> 2.3より大きく 2.8以下	11
	<input type="checkbox"/> 2.8より大きく 3.3以下	12
	<input type="checkbox"/> 3.3より大きく 3.8以下	14
<input type="checkbox"/> 0.78以上 0.87より小さい	<input type="checkbox"/> 1.8以下	8
	<input type="checkbox"/> 1.8より大きく 2.3以下	9
	<input type="checkbox"/> 2.3より大きく 2.8以下	10
	<input type="checkbox"/> 2.8より大きく 3.3以下	12
	<input type="checkbox"/> 3.3より大きく 3.8以下	13
<input type="checkbox"/> 0.87以上 1.10より小さい	<input type="checkbox"/> 1.8以下	8
	<input type="checkbox"/> 1.8より大きく 2.3以下	9
	<input type="checkbox"/> 2.3より大きく 2.8以下	10
	<input type="checkbox"/> 2.8より大きく 3.3以下	11
	<input type="checkbox"/> 3.3より大きく 3.8以下	12
<input type="checkbox"/> 1.10以上 1.32より小さい	<input type="checkbox"/> 1.8以下	7
	<input type="checkbox"/> 1.8より大きく 2.3以下	8
	<input type="checkbox"/> 2.3より大きく 2.8以下	9
	<input type="checkbox"/> 2.8より大きく 3.3以下	10
	<input type="checkbox"/> 3.3より大きく 3.8以下	11
<input type="checkbox"/> 1.32以上	<input type="checkbox"/> 1.8以下	7
	<input type="checkbox"/> 1.8より大きく 2.3以下	7
	<input type="checkbox"/> 2.3より大きく 2.8以下	8
	<input type="checkbox"/> 2.8より大きく 3.3以下	9
	<input type="checkbox"/> 3.3より大きく 3.8以下	10

ステップ6:一次エネルギー消費性能のポイントの評価

③ 換気設備、照明設備、給湯設備について、設置する設備が該当するポイント数を確認

【設備仕様】

暖冷房設備：主たる居室は、設置なし

その他の居室は、設置なし

換気設備：壁付け式第3種換気設備

照明設備：主たる居室は、白熱灯以外

その他の居室は、白熱灯以外

給湯設備：設置なし

(3) 換気設備

※該当するものに☑してポイントを確認してください。

種類と省エネ対策	ポイント
<input type="checkbox"/> ダクト式第1種換気設備	13
<input type="checkbox"/> ダクト式第2種または第3種換気設備	10
<input type="checkbox"/> 壁付け式第1種換気設備	10
<input checked="" type="checkbox"/> 壁付け式第2種換気設備または壁付け式第3種換気設備	8

(5) 給湯設備

※該当するものに☑してポイントを確認してください。

種類と省エネ対策	節湯水栓※2	ポイント
<input checked="" type="checkbox"/> 設置なし	—	43
<input type="checkbox"/> ガス従来型給湯機	<input type="checkbox"/> なし	47
	<input type="checkbox"/> あり	44
<input type="checkbox"/> ガス潜熱回収型給湯機	<input type="checkbox"/> なし	40
	<input type="checkbox"/> あり	38
<input type="checkbox"/> 石油従来型給湯機	<input type="checkbox"/> なし	42
	<input type="checkbox"/> あり	39
<input type="checkbox"/> 石油潜熱回収型給湯機	<input type="checkbox"/> なし	40
	<input type="checkbox"/> あり	38
<input type="checkbox"/> 電気ヒートポンプ給湯機 (CO ₂ 冷媒)	<input type="checkbox"/> なし	36
	<input type="checkbox"/> あり	34

※2：節湯水栓は「台所」「浴室シャワー」「洗面」のすべてにおいて、下記に示す機能を有する水栓を設置している場合に「あり」を選択することができます。
 「台所」：手元止水機能あるいは水優先吐水機能
 「浴室シャワー」：手元止水機能あるいは小流量吐水機能
 「洗面」：水優先吐水機能

(4) 照明設備

※主たる居室とその他の居室のすべての機器について、該当する組み合わせに☑してポイントを確認してください。ただし、非居室の照明器具は、白熱灯以外の照明器具を設置している場合に限ります。

種類と省エネ対策		ポイント
主たる居室の照明器具※1	その他の居室の照明器具※1	
<input type="checkbox"/> 設置なし	<input type="checkbox"/> 設置なし	19
	<input type="checkbox"/> LED	15
	<input type="checkbox"/> 白熱灯以外	16
<input type="checkbox"/> LED	<input type="checkbox"/> 白熱灯	19
	<input type="checkbox"/> 設置なし	13
	<input type="checkbox"/> LED	10
	<input type="checkbox"/> 白熱灯以外	11
<input checked="" type="checkbox"/> 白熱灯以外	<input type="checkbox"/> 白熱灯	13
	<input type="checkbox"/> 設置なし	14
	<input type="checkbox"/> LED	11
	<input checked="" type="checkbox"/> 白熱灯以外	12
	<input type="checkbox"/> 白熱灯	14
<input type="checkbox"/> 白熱灯	<input type="checkbox"/> 設置なし	19
	<input type="checkbox"/> LED	15
	<input type="checkbox"/> 白熱灯以外	16
	<input type="checkbox"/> 白熱灯	19

※1：「LED」：すべての機器においてLEDを使用している
 「白熱灯以外」：すべての機器において白熱灯以外を使用している
 「白熱灯」：いずれかの機器において白熱灯を使用している

25

ステップ6:一次エネルギー消費性能のポイントの評価

④ ステップ6の①～③で確認した各設備のポイント数をシートに転記後、合計したポイント数が100ポイント以下になるか確認

外皮性能を記入してください。

*下記の太枠内に数値を記入してください。

外皮平均熱貫流率 U_A [W/(m ² ・K)]	0.75
冷房期の平均日射熱取得率 η_{Ac} [-]	2.8
暖房期の平均日射熱取得率 η_{Ah} [-]	2.8

ポイント掲載ページより、(1)～(5)で☑をしたポイントを以下の太枠内に転記し、合計を計算してください。

*下記の太枠内にポイント数を記入してください。

暖房設備 [(1)の数字を転記]	=	25	(ア)
冷房設備 [(2)の数字を転記]	=	11	(イ)
換気設備 [(3)の数字を転記]	=	8	(ウ)
照明設備 [(4)の数字を転記]	=	12	(エ)
給湯設備 [(5)の数字を転記]	=	43	(オ)

(ア)～(オ)のポイントを合計

一次エネルギー消費性能のポイント (ア)～(オ)の合計 = 99
 (100ポイント以下であれば基準適合)

合計したポイント数が100ポイント以下なので
一次エネルギー消費性能の基準に適合

外皮性能と一次エネルギー消費性能の両方も基準に適合しているので、**省エネ基準に適合**と判定できる。

26

6

モデル住宅法の評価方法について

203



国土交通省

演習問題②

～6地域 RC造住宅の場合～

国土交通省 住宅局 住宅生産課
建築環境企画室

1

演習問題②

● 6地域 RC造住宅の場合

【基本情報】

地域区分	6地域	階数	2階建て
住戸の建築構造	RC造（壁式構造）	1階床面積	36.0 m ²
住戸の断熱構造	床断熱構造	2階床面積	36.0 m ²
浴室の断熱構造	床断熱構造	延べ面積	72.0 m ²

【1階平面図】



※ 2階は、1階同様の外皮仕様
※ 2階平面図は、資料の簡略化のため、省略

【設備仕様】

- 暖冷房設備：主たる居室は、ルームエアコン
その他の居室は、ルームエアコン
- 換気設備：壁付け式第3種換気設備
- 照明設備：主たる居室は、すべてLED
その他の居室は、すべてLED
- 給湯設備：ガス潜熱回収型給湯機（節湯水栓なし）

【部位の断面構成と仕様】

屋根(2階)

屋外

室内

コンクリート t=150mm

押出法ポリスチレンフォーム断熱材3種bA t=65mm

外壁

屋外

室内

コンクリート t=135mm

フェノールフォーム断熱材1種2号C t=40mm

床 [浴室、その他の床] (1階)

室内

床下

コンクリート t=200mm

押出法ポリスチレンフォーム断熱材3種bA t=65mm

基礎 [玄関等]

屋外

室内

50mm

▼GL

地盤

フェノールフォーム断熱材1種2号C t=40mm

屋根、外壁の断熱補強

屋外

室内

450mm

硬質ウレタンフォーム断熱材2種2号A t=15mm

外壁と床の断熱補強

屋外

室内

450mm

硬質ウレタンフォーム断熱材2種2号A t=15mm

床下

2

6

モデル住宅法の評価方法について

計算手順

■ 外皮性能

ステップ1：外皮性能の計算シートの選択

方法：地域区分、住戸の建築構造、住戸の断熱構造、浴室の断熱構造で該当するシートを選択

ステップ2：外皮平均熱貫流率 U_A の評価

方法：部位ごとの性能値をカタログ等で確認・シートに転記して、 U_A を計算
判定： U_A が基準値以下であれば適合

ステップ3：冷房期の平均日射熱取得率 η_{AC} の評価

方法：部位ごとの性能値をカタログ等で確認・シートに転記して、 η_{AC} を計算
判定： η_{AC} が基準値以下であれば適合

ステップ4：暖房期の平均日射熱取得率 η_{AH} の評価

方法：部位ごとの性能値をカタログ等で確認・シートに転記して、 η_{AH} を計算
判定：—

参考：地域区分ごとの基準値

地域区分	1	2	3	4	5	6	7	8	
外皮性能の基準値	U_A [W/(m ² ·K)]	0.46	0.46	0.56	0.75	0.87	0.87	0.87	—
	η_{AC} [-]	—	—	—	—	3.0	2.8	2.7	6.7
一次エネルギー消費性能の基準値 [ポイント]	100								

■ 一次エネルギー消費性能

ステップ5：一次エネルギー消費性能の計算シートの選択

方法：地域区分、暖房方式（8地域は冷房方式）で該当するシートを選択

ステップ6：一次エネルギー消費性能のポイントの評価

方法：ステップ2～4の数値と設置する設備から設備ごとのポイント数を確認・シートに転記して、ポイント数を合計
判定：合計したポイント数が基準値以下であれば適合

外皮性能と一次エネルギー消費性能の両方とも基準に適合していれば、省エネ基準に適合と判定できる。

3

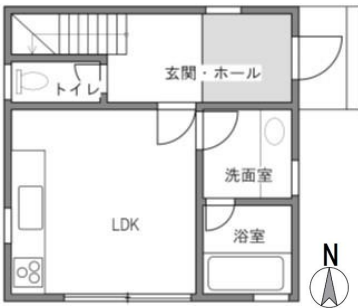
ステップ1：外皮性能の計算シートの選択

計算する住宅に該当する外皮性能の計算シートを選択

【基本情報】

地域区分	6地域	階数	2階建て
住戸の建築構造	RC造（壁式構造）	1階床面積	36.0 m ²
住戸の断熱構造	床断熱構造	2階床面積	36.0 m ²
浴室の断熱構造	床断熱構造	延べ面積	72.0 m ²

【1階平面図】



※ 2階は、1階同様の外皮仕様
※ 2階平面図は、資料の簡略化のため、省略

【設備仕様】

暖冷房設備：主たる居室は、ルームエアコン
その他の居室は、ルームエアコン
換気設備：壁付け式第3種換気設備
照明設備：主たる居室は、すべてLED
その他の居室は、すべてLED
給湯設備：ガス潜熱回収型給湯機（節湯水栓なし）

【STEP 1】該当するファイルをダウンロード

外皮性能 補足情報			エネルギー消費性能
木造	S造	RC造	
1地域	1地域	1地域	1地域
2地域	2地域	2地域	2地域
3地域	3地域	3地域	3地域
4地域	4地域	4地域	4地域
5地域	5地域	5地域	5地域
6地域	6地域	6地域	6地域
7地域	7地域	7地域	7地域
8地域	8地域	8地域	8地域

【STEP 2】ファイルの中から該当する仕様の計算シートを選択

断熱構造による住戸の種類	浴室の断熱構造	シート番号
床断熱住戸	床断熱	6-2-1
	基礎断熱	6-2-2
	外皮に接する浴室床なし	6-2-3
基礎断熱住戸	—	6-2-4

4

外皮性能の計算シート(シート番号:6-2-1)

作成年月日 20 年 月 日 シート番号:6-2-1

戸建住宅簡易計算シート 外皮性能

物件名
住所
作成者
地域の区分: 6 地域
構造: RC造(壁式構造)
断熱構造による住戸の種類: 床断熱住戸
浴室の断熱構造: 床断熱
部位の断熱工法の組合せ:
屋根: 外壁: 床:

※「外断熱」「内断熱」「外断熱+内断熱」の組合せで断熱工法を入力してください。
※「一つの部位に複数の異なる仕様を有する場合は、熱貫流率が最も大きな部位の熱貫流率とする。ただし、面積が単位住戸の床面積に0.02を乗じた数値以下となる窓は対象外とすることができる。」

外皮平均熱貫流率 U_A [W/(m²·K)]

屋根・天井	係数	熱貫流率U	結果
一般部	0.194	×	(1)
外壁	0.489	×	(2)
基礎壁	0.004	×	(3)
床	0.009	×	(4)
浴室	0.009	×	(5)
その他の床	0.121	×	(6)
窓	0.107	×	(7)
ドア	0.014	×	(8)

土間床等の外周部

玄関等	係数	熱貫流率U	結果
	0.021	×	(9)

熱橋部位

屋根又は天井	係数	熱貫流率U	結果
壁	0.135	×	(10)
床	0.051	×	(11)
屋根又は天井と壁	0.217	×	(12)
壁と壁(入隅)	0.023	×	(13)
壁と床	0.106	×	(14)

※ 部位の断熱工法の組合せにより熱橋が発生する部位は異なる。熱橋が発生する部位にはφの値を記載する。発生しない部位は「0」とする。

外皮平均熱貫流率 U_A [W/(m²·K)] (1)~(14)の合計 =

冷房期の平均日射熱取得率 η_{AC} [%]

※下記の太枠内に数値を入力してください。
一つの部位に複数の異なる仕様を有する場合は、熱貫流率が最も大きな部位の熱貫流率とする。
一つの部位に複数の異なる仕様を有する場合は、垂直面日射熱取得率が最も大きな部位の垂直面日射熱取得率とする。
ただし、面積が単位住戸の床面積に0.04を乗じた数値以下となる窓は対象外とすることができる。

冷房期の平均日射熱取得率 η_{AC} [%]

屋根・天井	係数	熱貫流率U	結果
一般部	0.659	×	(15)
外壁	0.762	×	(16)
基礎壁	0.004	×	(17)
ドア	0.020	×	(18)

窓

	係数	垂直面日射熱取得率 η_{v}	結果
	4.356	×	(19)

熱橋部位

屋根又は天井	係数	熱貫流率U	結果
壁	0.200	×	(20)
屋根又は天井と壁	0.218	×	(21)
壁と壁(入隅)	0.023	×	(22)
壁と床	0.102	×	(23)
壁と床	0.084	×	(24)

※ 部位の断熱工法の組合せにより熱橋が発生する部位は異なる。熱橋が発生する部位にはφの値を記載する。発生しない部位は「0」とする。

冷房期の平均日射熱取得率 η_{AC} [%] (15)~(24)の合計 =

※小数点第2位以下を切り上げ(基準値:2桁以下であれば適合)

暖房期の平均日射熱取得率 η_{AH} [%]

※下記の太枠内に数値を入力してください。
一つの部位に複数の異なる仕様を有する場合は、熱貫流率が最も大きな部位の熱貫流率とする。
一つの部位に複数の異なる仕様を有する場合は、垂直面日射熱取得率が最も小さな部位の垂直面日射熱取得率とする。
ただし、面積が単位住戸の床面積に0.04を乗じた数値以下となる窓は対象外とすることができる。

暖房期の平均日射熱取得率 η_{AH} [%]

屋根・天井	係数	熱貫流率U	結果
一般部	0.658	×	(25)
外壁	0.882	×	(26)
基礎壁	0.002	×	(27)
ドア	0.014	×	(28)

窓

	係数	垂直面日射熱取得率 η_{v}	結果
	4.786	×	(29)

熱橋部位

屋根又は天井	係数	熱貫流率U	結果
壁	0.199	×	(30)
屋根又は天井と壁	0.295	×	(31)
壁と壁(入隅)	0.532	×	(32)
壁と壁(入隅)	0.024	×	(33)
壁と床	0.103	×	(34)

※ 部位の断熱工法の組合せにより熱橋が発生する部位は異なる。熱橋が発生する部位にはφの値を記載する。発生しない部位は「0」とする。

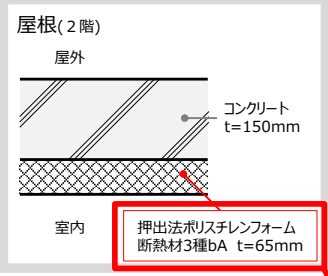
暖房期の平均日射熱取得率 η_{AH} [%] (25)~(34)の合計 =

※小数点第2位以下を切り捨て(基準値:なし)

ステップ2:外皮平均熱貫流率 U_A の評価

① 屋根・天井の熱貫流率を断熱材のカタログ等で確認・転記

● 断面の構成・仕様



該当する断熱材を確認

外皮平均熱貫流率 U_A [W/(m²·K)]

※下記の太枠内に数値を入力してください。
一つの部位に複数の異なる仕様を有する場合は、熱貫流率が最も大きな部位の熱貫流率とする。
ただし、面積が単位住戸の床面積に0.02を乗じた数値以下となる窓は対象外とすることができる。

外皮平均熱貫流率 U_A [W/(m²·K)]

屋根・天井	係数	熱貫流率U	結果
一般部	0.194	×	0.411 (1)
外壁	0.489	×	(2)
基礎壁	0.004	×	(3)
床	0.009	×	(4)
浴室	0.009	×	(5)
その他の床	0.121	×	(6)
窓	0.107	×	(7)
ドア	0.014	×	(8)

熱貫流率を転記

● 断熱材のカタログイメージ

RC造(内断熱工法)

製品名	部位	種類	JIS記号	熱伝導率λ [W/(m·K)]	製品厚さt (mm)	熱抵抗R (m ² ·K/W)	熱貫流率U [W/(m ² ·K)]
					20	0.7	1.204
					25	0.8	1.075
					30	1.0	0.884
					35	1.2	0.751
					40	1.4	0.653
					45	1.6	0.578
					50	1.7	0.546
					55	1.9	0.492
					60	2.1	0.480
●●フォーム	屋根又は天井	押出法ポリスチレンフォーム断熱材3種bA	XPS3bAI または XPS3bAII	0.028	65	2.3	0.411
					70	2.5	0.388
					90	3.2	0.300
					95	3.3	0.291
					100	3.5	0.275
					∴	∴	∴

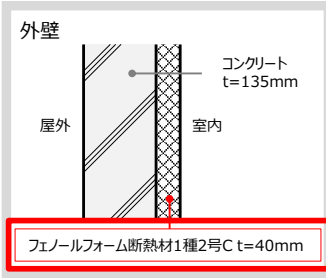
断熱材の熱貫流率を確認

6
モデル住宅法の評価方法について

ステップ2:外皮平均熱貫流率 U_A の評価

② 外壁 [一般部] の熱貫流率を断熱材のカタログ等で確認・転記

● 断面の構成・仕様



該当する断熱材を確認

外皮平均熱貫流率 U_A

*下記の太枠内に数値を記入してください。

一つの部位に複数の異なる仕様を有する場合は、熱貫流率が最も大きな部位の熱貫流率とする。
ただし、面積が単位住戸の床面積に0.02を乗じた数値以下となる窓は対象外とすることができる。

	係数	熱貫流率 U	結果
屋根・天井	0.194	× 0.411 =	(1)
外壁	一般部	× 0.465 =	(2)
	基礎壁	× 0.004 =	(3)
床	浴室	× 0.009 =	(4)
	その他の床	× 0.121 =	(5)
窓	0.107	× =	(6)
ドア	0.014	× =	(7)

小数点第4位以下を切り上げ

● 断熱材のカタログイメージ

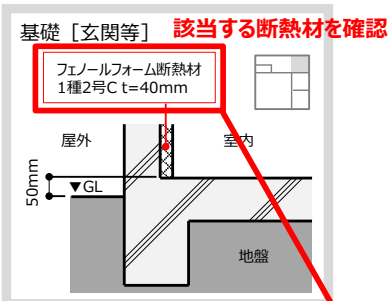
RC造 (内断熱工法)							
製品名	部位	種類	JIS記号	熱伝導率 λ [W/(m·K)]	製品厚さ t (mm)	熱抵抗 R ($m^2 \cdot K/W$)	熱貫流率 U [W/($m^2 \cdot K$)]
					30	1.5	0.606
					35	1.7	0.544
					40	2.0	0.465
					45	2.2	0.423
■■フォーム	外壁	フェノールフォーム1種2号C	PF1.2CI または PF1.2CII	0.020	50	3.0	0.333
					63	3.1	0.307
					65	3.2	0.298
					70	3.5	0.273
					75	3.7	0.259
					80	4.0	0.240
					85	4.2	0.229
					90	4.5	0.215
					95	4.7	0.206
					100	5.0	0.194
					∴	∴	∴

7

ステップ2:外皮平均熱貫流率 U_A の評価

③ 外壁 [基礎壁 (玄関)] の熱貫流率を断熱材のカタログ等で確認・転記

● 断面の構成・仕様



該当する断熱材を確認

外皮平均熱貫流率 U_A

*下記の太枠内に数値を記入してください。

一つの部位に複数の異なる仕様を有する場合は、熱貫流率が最も大きな部位の熱貫流率とする。
ただし、面積が単位住戸の床面積に0.02を乗じた数値以下となる窓は対象外とすることができる。

	係数	熱貫流率 U	結果
屋根・天井	0.194	× 0.411 =	(1)
外壁	一般部	× 0.465 =	(2)
	基礎壁	× 0.465 =	(3)
床	浴室	× 0.009 =	(4)
	その他の床	× 0.121 =	(5)
窓	0.107	× =	(6)
ドア	0.014	× =	(7)

小数点第4位以下を切り上げ

● 断熱材のカタログイメージ

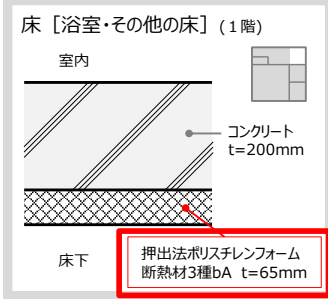
RC造 (内断熱工法)							
製品名	部位	種類	JIS記号	熱伝導率 λ [W/(m·K)]	製品厚さ t (mm)	熱抵抗 R ($m^2 \cdot K/W$)	熱貫流率 U [W/($m^2 \cdot K$)]
					30	1.5	0.606
					35	1.7	0.544
					40	2.0	0.465
					45	2.2	0.423
■■フォーム	外壁	フェノールフォーム1種2号C	PF1.2CI または PF1.2CII	0.020	50	3.0	0.333
					63	3.1	0.307
					65	3.2	0.298
					70	3.5	0.273
					75	3.7	0.259
					80	4.0	0.240
					85	4.2	0.229
					90	4.5	0.215
					95	4.7	0.206
					100	5.0	0.194
					∴	∴	∴

8

ステップ2:外皮平均熱貫流率 U_A の評価

④ 床 [浴室・その他の床] の熱貫流率を断熱材のカタログ等で確認・転記

● 断面の構成・仕様



該当する断熱材を確認

外皮平均熱貫流率 U_A

*下記の太枠内に数値を記入してください。

一つの部位に複数の異なる仕様を有する場合は、熱貫流率が最も大きな部位の熱貫流率とする。
ただし、面積が単位住戸の床面積に0.02を乗じた数値以下となる窓は対象外とすることができる。

部位	係数	熱貫流率U	結果
屋根・天井	0.194	0.411	(1)
外壁	一般部	0.465	(2)
	基礎壁	0.465	(3)
床	浴室	0.384	(4)
	その他の床	0.384	(5)
窓	0.107		(6)
ドア	0.014		(7)

熱貫流率を転記

● 断熱材のカタログイメージ

RC造 (外断熱工法)							
製品名	部位	種類	JIS記号	熱伝導率 λ [W/(m·K)]	製品厚さt (mm)	熱抵抗R (m ² ·K/W)	熱貫流率U [W/(m ² ·K)]
					20	0.7	1.000
					25	0.8	0.909
					30	1.0	0.769
					35	1.2	0.666
					40	1.4	0.588
					45	1.6	0.526
					50	1.7	0.500
					55	1.9	0.454
					60	2.1	0.416
●●フォーム	その他の床	押出法ポリスチレンフォーム断熱材3種bA	XPS3DAI または XPS3bAII	0.028	65	2.3	0.384
					70	2.5	0.357
					75	2.7	0.333
					80	2.9	0.310
					85	3.1	0.287
					90	3.3	0.277
					95	3.5	0.263
					100	3.5	0.263
					∴	∴	∴

断熱材の熱貫流率を確認

※今回は、浴室床はその他の床と同じ断面と想定したが、浴室が床断熱構造で浴室床の断熱性能が不明な場合には、浴室床の熱貫流率 $U=3.4\text{W}/(\text{m}^2\cdot\text{K})$ としてもよい。

ステップ2:外皮平均熱貫流率 U_A の評価

⑤ 窓の熱貫流率を窓のカタログ等で確認・転記

● 窓の仕様

窓

建具：アルミ樹脂複合サッシ
ガラス：Low-E複層ガラス(日射遮蔽型)
ガラス中空層：断熱ガス入り16mm
付属部材：なし

ドア

片開き玄関ドア (ダブルロック)
枠：金属製断熱遮断構造
戸：金属製断熱フラッシュ構造
ポスト：なし、ガラス：なし

該当する窓を確認

外皮平均熱貫流率 U_A

*下記の太枠内に数値を記入してください。

一つの部位に複数の異なる仕様を有する場合は、熱貫流率が最も大きな部位の熱貫流率とする。
ただし、面積が単位住戸の床面積に0.02を乗じた数値以下となる窓は対象外とすることができる。

部位	係数	熱貫流率U	結果
屋根・天井	0.194	0.411	(1)
外壁	一般部	0.465	(2)
	基礎壁	0.465	(3)
床	浴室	0.384	(4)
	その他の床	0.384	(5)
窓	0.107	2.27	(6)
ドア	0.014		(7)

熱貫流率を転記

● 窓のカタログイメージ

サッシの仕様	▲▲窓											
	ガラス層数	Low-E膜数	日射区分	中空層の気体	中空層の厚さ	ガラス建築確認記号	付属部材なし	和障子	シャッター又は雨戸	付属部材なし	和障子	外付けブラインド
アルミ樹脂複合サッシ	二層	Low-E1枚	日射取得型	断熱ガス	6mm	2LgG06	2.91	1.91	2.25	0.51	0.30	0.12
					12mm	2LgG12	2.43	1.69	1.95	0.51	0.30	0.12
					16mm	2LgG16	2.27	1.61	1.85	0.51	0.30	0.12
					6mm	2LgA06	3.23	2.04	2.44	0.51	0.30	0.12
					12mm	2LgA12	2.59	1.77	2.06	0.51	0.30	0.12
					16mm	2LgA16	2.43	1.69	1.95	0.51	0.30	0.12
	二層	Low-E1枚	日射遮蔽型	断熱ガス	6mm	2LsG06	2.97	1.91	2.25	0.32	0.21	0.09
					12mm	2LsG12	2.43	1.69	1.95	0.32	0.21	0.09
					16mm	2LsG16	2.27	1.61	1.85	0.32	0.21	0.09
					6mm	2LsA06	3.23	2.04	2.44	0.32	0.21	0.09
					12mm	2LsA12	2.59	1.77	2.06	0.32	0.21	0.09
					16mm	2LsA16	2.43	1.69	1.95	0.32	0.21	0.09

窓の熱貫流率を確認

ステップ2:外皮平均熱貫流率 U_A の評価

⑥ ドアの熱貫流率をドアのカタログ等で確認・転記

● ドアの仕様

窓

建具：アルミ樹脂複合サッシ
 ガラス：Low-E複層ガラス(日射遮蔽型)
 ガラス中空層：断熱ガス入り16mm
 付属部材：なし

ドア

片開き玄関ドア (ダブルロック)
 枠：金属製断熱構造
 戸：金属製断熱フラッシュ構造
 ポスト：なし、ガラス：なし

外皮平均熱貫流率 U_A

一つの部位に複数の異なる仕様を有する場合は、熱貫流率が最も大きな部位の熱貫流率とする。
 ただし、面積が単位住戸の床面積に0.02を乗じた数値以下となる窓は対象外とすることができる。

*下記の太枠内に数値を記入してください。

	係数	熱貫流率 U	結果
屋根・天井	0.194	0.411	(1)
外壁	一般部	0.465	(2)
	基礎壁	0.004	(3)
床	浴室	0.384	(4)
	その他の床	0.121	(5)
窓	0.107	2.27	(6)
ドア	0.014	1.90	(7)

↑小数点第4位以下を切り上げ

● ドアのカタログイメージ

該当するドアを確認

××片開きドア (ダブルロック)

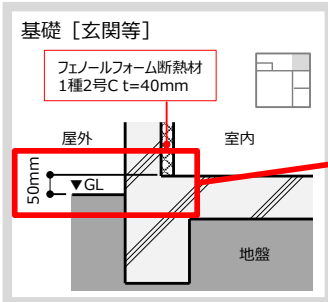
枠の仕様	戸の仕様		ガラスの仕様						熱貫流率 U [W/(m ² ·K)]	
	ポスト 有無	ガラス 有無	ガラス 層数	Low-E膜数	中空層 の気体	中空層 の厚さ	ガラス建築 確認記号	風除室 あり	風除室 あり	
金属製 断熱構造	なし	あり	二層	Low-E1枚	断熱ガス	6mm	2LgA06	1.90	1.60	
							2LgA06	2.00	2.00	
							2LgA06	1.95	1.95	
							2LgA06	2.40	1.93	
							2LgA06	2.56	2.04	
							2LgA12	2.45	1.97	
							2LgA16	2.42	1.95	
							2FA06	2.65	2.10	
							2FA12	2.60	2.06	
							2FA16	2.59	2.05	

↑小数点第4位以下を切り上げ

ステップ2:外皮平均熱貫流率 U_A の評価

⑦ 土間床等の外周部 [玄関等] の線熱貫流率を補足資料で確認・転記

● 断面の構成・仕様



土間床面と地盤面の高さの差を確認

● 補足資料のイメージ

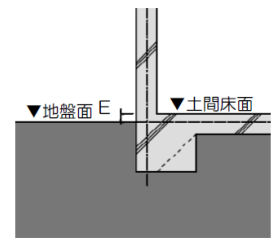
【参考資料】基礎断熱時の基礎および土間床等の外周部の熱損失の評価について
https://house.lowenergy.jp/documents/3-3_Reference_Information_on_Heat_Transfer_via_Ground_200424_verβ_Pver0300.pdf

表1 土間床面が地盤面よりも高い場合の土間床等の外周部の熱損失 (ψ 値)

土間床面と地盤面の高さの差 (E) [m]	土間床等の外周部の熱損失 [W/(m·K)]
0.05以下	1.57

土間床等の外周部の線熱貫流率を確認

線熱貫流率を転記



土間床面が地盤面よりも高い場合

	係数	線熱貫流率 ψ	結果
土間床等の外周部	玄関等	0.021	1.57

↑小数点第4位以下を切り上げ

	係数	線熱貫流率 ψ	結果
熱橋部位 ^{**}	屋根又は天井	0.059	(9)
	壁	0.135	(10)
	床	0.051	(11)
	屋根又は天井と壁	0.217	(12)
	壁と壁 (入隅)	0.023	(13)
	壁と床	0.106	(14)

↑小数点第4位以下を切り上げ

** 部位の断熱工法の組合せにより熱橋が発生する部位が異なる。
 熱橋が発生する部位には ψ の値を記載する。発生しない部位は「0」とする。

外皮平均熱貫流率 U_A [W/(m²·K)] (1)~(14)の合計 =

※小数点第3位以下を切り上げ (基準値: 0.87 [W/(m²·K)])以下であれば適合

ステップ2:外皮平均熱貫流率 U_A の評価

⑧ 熱橋部位 [屋根・天井、壁] の線熱貫流率を技術情報で確認・転記

- 断面の構成・仕様
- 断熱材のカタログイメージ

屋根、外壁の断熱補強

断熱材のカタログイメージ

製品名	種類	JIS記号	熱伝導率 λ [W/(m·K)]	製品厚さt (mm)	熱抵抗R ($m^2 \cdot K/W$)
●●フォーム 硬質ウレタンフォーム断熱材2種2号A		PUF2.2AI または PUF2.2AII	0.024	15	0.6
				20	0.8
				25	1.0
				30	1.2
				40	1.6
				50	2.0
				75	3.1
100	4.1				
∴	∴				

断熱補強の熱抵抗を確認

- 技術資料のイメージ

表2 地域の区分等に応じた断熱補強仕様1

断熱工法	断熱補強の仕様	地域の区分			
		1,2	3,4	5~7	8
内断熱	断熱補強の範囲(mm)	900	600	450	—
	断熱補強の熱抵抗の基準値($m^2 \cdot K/W$)	0.6	—	—	—
外断熱	断熱補強の範囲(mm)	450	300	200	—
	断熱補強の熱抵抗の基準値($m^2 \cdot K/W$)	0.6	—	—	—

断熱補強の範囲と熱抵抗が仕様を満たしていることを確認

熱貫流率(線) U_{line} [W/(m·K)]

断熱補強の有無	断熱補強仕様1	断熱補強仕様2
あり	0.65	0.90
なし	1.10	—
あり	0.85	1.15
なし	1.60	—
あり	1.30	2.15
なし	3.05	—
あり	0.60	0.90

熱橋部位

部位	係数	線熱貫流率 ψ	結果
土間床等の外周部	0.021	1.57	(8)
玄関等			
屋根又は天井	0.059	0.65	(9)
壁	0.135	0.65	(10)
床	0.051	0	(11)
屋根又は天井と壁	0.217	0	(12)
壁と壁(入隅)	0.023	0	(13)
壁と床	0.106	0	(14)

線熱貫流率を転記

例えば、屋根(内断熱)と外壁(内断熱)の取り合い部(内-内断熱)のように、熱橋が生じない場合は線熱貫流率 $\psi=0$ とする。

外皮平均熱貫流率 U_A [W/($m^2 \cdot K$)] (1)~(14)の合計 =

※小数点第3位以下を切り上げ(基準値: 0.87 [W/($m^2 \cdot K$)]以下であれば適合)

【参考資料】技術情報(住宅)次期更新版 3-3 熱貫流率及び線熱貫流率
https://www.kenken.go.jp/becc/documents/house/3-3_210401_v17.pdf

ステップ2:外皮平均熱貫流率 U_A の評価

⑨ 熱橋部位 [壁と床] の線熱貫流率を技術情報で確認・転記

- 断面の構成・仕様
- 断熱材のカタログイメージ

外壁と床の断熱補強

断熱材のカタログイメージ

製品名	種類	JIS記号	熱伝導率 λ [W/(m·K)]	製品厚さt (mm)	熱抵抗R ($m^2 \cdot K/W$)
●●フォーム 硬質ウレタンフォーム断熱材2種2号A		PUF2.2AI または PUF2.2AII	0.024	15	0.6
				20	0.8
				25	1.0
				30	1.2
				40	1.6
				50	2.0
				75	3.1
100	4.1				
∴	∴				

断熱補強の熱抵抗を確認

- 技術資料のイメージ

表2 地域の区分等に応じた断熱補強仕様1

断熱工法	断熱補強の仕様	地域の区分			
		1,2	3,4	5~7	8
内断熱	断熱補強の範囲(mm)	900	600	450	—
	断熱補強の熱抵抗の基準値($m^2 \cdot K/W$)	0.6	—	—	—
外断熱	断熱補強の範囲(mm)	450	300	200	—
	断熱補強の熱抵抗の基準値($m^2 \cdot K/W$)	0.6	—	—	—

断熱補強の範囲と熱抵抗が仕様を満たしていることを確認

熱貫流率(線) U_{line} [W/(m·K)]

断熱補強の有無	断熱補強仕様1	断熱補強仕様2
あり	0.50	0.85
なし	0.85	—
あり	0.35	0.70
なし	0.85	—
あり	0.40	0.75
なし	0.85	—

熱橋部位

部位	係数	線熱貫流率 ψ	結果
土間床等の外周部	0.021	1.57	(8)
玄関等			
屋根又は天井	0.059	0.65	(9)
壁	0.135	0.65	(10)
床	0.051	0	(11)
屋根又は天井と壁	0.217	0	(12)
壁と壁(入隅)	0.023	0	(13)
壁と床	0.106	0.35	(14)

線熱貫流率を転記

外皮平均熱貫流率 U_A [W/($m^2 \cdot K$)] (1)~(14)の合計 =

※小数点第3位以下を切り上げ(基準値: 0.87 [W/($m^2 \cdot K$)]以下であれば適合)

【参考資料】技術情報(住宅)次期更新版 3-3 熱貫流率及び線熱貫流率
https://www.kenken.go.jp/becc/documents/house/3-3_210401_v17.pdf

ステップ2: 外皮平均熱貫流率 U_A の評価

⑩ 各部位の熱貫流率や線熱貫流率と係数とのかけ算の結果を合計し、基準値と比較

外皮平均熱貫流率 U_A

*下記の太枠内に数値を記入してください。

一つの部位に複数の異なる仕様を有する場合は、熱貫流率が最も大きな部位の熱貫流率とする。
ただし、面積が単位住戸の床面積に0.02を乗じた数値以下となる部は対象外とすることができる。

	係数	熱貫流率 U	結果	
屋根・天井	0.194	0.411	0.080	(1)
外壁	一般部	0.489	0.465	0.228 (2)
	基礎壁	0.004	0.465	0.002 (3)
床	浴室	0.009	0.384	0.004 (4)
	その他の床	0.121	0.384	0.047 (5)
窓	0.107	2.27	0.243 (6)	
ドア	0.014	1.90	0.027 (7)	

↑小数点第4位以下を切り上げ

	係数	線熱貫流率 ψ	結果	
土間床等の外周部	0.021	1.57	0.033	(8)

↑小数点第4位以下を切り上げ

	係数	線熱貫流率 ψ	結果	
熱橋部位※	屋根又は天井	0.059	0.65	0.039 (9)
	壁	0.135	0.65	0.088 (10)
	床	0.051	0	0.000 (11)
	屋根又は天井と壁	0.217	0	0.000 (12)
	壁と壁(入隅)	0.023	0	0.000 (13)
	壁と床	0.106	0.35	0.038 (14)

↑小数点第4位以下を切り上げ

※ 部位の断熱工法の組合せにより熱橋が発生する部位が異なる。
熱橋が発生する部位には ψ の値を記載する。発生しない部位は「0」とする。

外皮平均熱貫流率 U_A [W/($m^2 \cdot K$)]

(1)~(14)の合計 = 0.83

※小数点第3位以下を切り上げ(基準値: 0.87 [W/($m^2 \cdot K$)]以下であれば適合)

(1)~(14)の結果を合計

計算結果の数値 (0.83) が、
基準値 (0.87) 以下なので
外皮平均熱貫流率 U_A
の基準に適合

※計算結果の数値 (0.83) は、ステップ6の一次エネルギー消費性能のポイントの評価で使用します。

15

ステップ3: 冷房期の平均日射熱取得率 η_{AC} の評価

① 熱貫流率と線熱貫流率を外皮平均熱貫流率の計算シートから転記

外皮平均熱貫流率 U_A

*下記の太枠内に数値を記入してください。

一つの部位に複数の異なる仕様を有する場合は、熱貫流率が最も大きな部位の熱貫流率とする。
ただし、面積が単位住戸の床面積に0.02を乗じた数値以下となる部は対象外とすることができる。

	係数	熱貫流率 U	結果	
屋根・天井	0.194	0.411	0.080	(1)
外壁	一般部	0.489	0.465	0.228 (2)
	基礎壁	0.004	0.465	0.002 (3)
床	浴室	0.009	0.384	0.004 (4)
	その他の床	0.121	0.384	0.047 (5)
窓	0.107	2.27	0.243 (6)	
ドア	0.014	1.90	0.027 (7)	

冷房期の平均日射熱取得率 η_{AC}

*下記の太枠内に数値を記入してください。
一つの部位に複数の異なる仕様を有する場合は、熱貫流率が最も大きな部位の熱貫流率とする。
一つの部位に複数の異なる仕様を有する場合は、垂直面日射熱取得率が最も大きな部位の垂直面日射熱取得率とする。
ただし、面積が単位住戸の床面積に0.04を乗じた数値以下となる部は対象外とすることができる。

	係数	熱貫流率 U	結果	
屋根・天井	0.659	0.411		(15)
外壁	一般部	0.762	0.465	
	基礎壁	0.004	0.465	
ドア	0.020	1.90		(18)

↑小数点第4位以下を切り上げ

	係数	垂直面日射熱取得率 η_v	結果	
窓	4.356			(19)

↑小数点第4位以下を切り上げ

	係数	線熱貫流率 ψ	結果	
熱橋部位※	屋根又は天井	0.200	0.65	
	壁	0.218	0.65	
熱橋部位※	屋根又は天井と壁	0.533	0	
	壁と壁(入隅)	0.033	0	
	壁と床	0.084	0.35	

↑小数点第4位以下を切り上げ

外皮平均熱貫流率 U_A [W/($m^2 \cdot K$)]

(1)~(14)の合計

※小数点第3位以下を切り上げ(基準値: 0.87 [W/($m^2 \cdot K$)]以下であれば適合)

冷房期の平均日射熱取得率 η_{AC} [-]

(15)~(24)の合計 =

※小数点第2位以下を切り上げ(基準値: 2.8[-]以下であれば適合)

ステップ3:冷房期の平均日射熱取得率 η_{AC} の評価

② 窓の日射熱取得率を窓のカタログ等で確認・転記

● 窓の仕様

窓
 建具：アルミ樹脂複合サッシ
 ガラス：Low-E複層ガラス(日射遮蔽型)
 ガラス中空層：断熱ガス入り16mm
 付属部材：なし

ドア
 片開き玄関ドア (ダブルロック)
 枠：金属製熱遮断構造
 戸：金属製断熱フラッシュ構造
 ポスト：なし、ガラス：なし

冷房期の平均日射熱取得率 η_{AC}

*下記の太枠内に数値を記入してください。
 ・一つの部位に複数の異なる仕様を有する場合は、熱貫流率が最も大きな部位の熱貫流率とする。
 ・一つの部位に複数の異なる仕様を有する場合は、垂直面日射熱取得率が最も大きな部位の垂直面日射熱取得率とする。
 ただし、面積が単位住戸の床面積に0.04を乗じた数値以下となる窓は対象外とすることができる。

屋根・天井	係数	熱貫流率U	結果
	0.659	0.411	(15)
外壁	一般部	0.762	0.465
	基礎壁	0.004	0.465
ドア	0.020	1.90	(18)
↑小数点第4位以下を切り上げ			
窓	係数	垂直面日射熱取得率 η_{v}	結果
	4.356	0.32	(19)
↑小数点第4位以下を切り上げ			

該当する窓を確認

日射熱取得率を転記

● 窓のカタログイメージ

サッシの仕様	ガラスの仕様				熱貫流率U [W/(m ² ・K)]				日射熱取得率 η (-)			
	ガラス層数	Low-E膜数	日射区分	中空層の気体	中空層の厚さ	ガラス建築確認記号	付属部材なし	和障子	シャッター又は雨戸	付属部材なし	和障子	外付けブラインド
アルミ樹脂複合サッシ	二層	Low-E1枚	日射取得型	断熱ガス	6mm	2LgG06	2.91	1.91	2.25	0.51	0.30	0.12
					12mm	2LgG12	2.43	1.69	1.95	0.51	0.30	0.12
					16mm	2LgG16	2.27	1.61	1.85	0.51	0.30	0.12
					6mm	2LgA06	3.23	2.04	2.44	0.51	0.30	0.12
					12mm	2LgA12	2.59	1.77	2.06	0.51	0.30	0.12
					16mm	2LgA16	2.43	1.69	1.95	0.51	0.30	0.12
	日射遮蔽型	断熱ガス	6mm	2LsG06	2.91	1.91	2.25	0.32	0.21	0.09		
			12mm	2LsG12	2.43	1.69	1.95	0.32	0.21	0.09		
			16mm	2LsG16	2.27	1.61	1.85	0.32	0.21	0.09		
			6mm	2Ls	3.23	2.04	2.44	0.32	0.21	0.09		
			12mm	2Ls	2.59	1.77	2.06	0.32	0.21	0.09		
			16mm	2LsA16	2.43	1.69	1.95	0.32	0.21	0.09		

ステップ3:冷房期の平均日射熱取得率 η_{AC} の評価

③ 各部位の熱貫流率や日射熱取得率と係数とのかけ算の結果を合計し、基準値と比較

冷房期の平均日射熱取得率 η_{AC}

*下記の太枠内に数値を記入してください。
 ・一つの部位に複数の異なる仕様を有する場合は、熱貫流率が最も大きな部位の熱貫流率とする。
 ・一つの部位に複数の異なる仕様を有する場合は、垂直面日射熱取得率が最も大きな部位の垂直面日射熱取得率とする。
 ただし、面積が単位住戸の床面積に0.04を乗じた数値以下となる窓は対象外とすることができる。

屋根・天井	係数	熱貫流率U	結果
	0.659	0.411	0.271 (15)
外壁	一般部	0.762	0.355 (16)
	基礎壁	0.004	0.002 (17)
ドア	0.020	1.90	0.038 (18)
↑小数点第4位以下を切り上げ			
窓	係数	垂直面日射熱取得率 η_{v}	結果
	4.356	0.32	1.394 (19)
↑小数点第4位以下を切り上げ			
熱橋部位 [※]	屋根又は天井	0.200	0.65 (20)
	壁	0.218	0.65 (21)
	屋根又は天井と壁	0.533	0 (22)
	壁と壁 (入隅)	0.033	0 (23)
	壁と床	0.084	0.35 (24)
↑小数点第4位以下を切り上げ			

(15)~(24)の結果を合計

冷房期の平均日射熱取得率 η_{AC} [-] (15)~(24)の合計 = **2.4**
 ※小数点第2位以下を切り上げ (基準値: 2.8[-]以下であれば適合)

計算結果の数値 (2.4) が、基準値 (2.8) 以下なので
冷房期の平均日射熱取得率 η_{AC} の基準に適合

※計算結果の数値 (2.4) は、ステップ6の一次エネルギー消費性能のポイントの評価で使用します。

6
 モデル住宅法の評価方法について

ステップ4:暖房期の平均日射熱取得率 η_{AH} の評価

① 熱貫流率と線熱貫流率を外皮平均熱貫流率の計算シートから転記

外皮平均熱貫流率 U_A *下記の太枠内に数値を記入してください。

一つの部位に複数の異なる仕様を有する場合は、熱貫流率が最も大きな部位の熱貫流率とする。
ただし、面積が単位住戸の床面積に0.02を乗じた数値以下となる窓は対象外とすることができる。

屋根・天井	0.194	×	0.411	=	0.080	(1)	
外壁	一般部	0.489	×	0.465	=	0.228	(2)
	基礎壁	0.004	×	0.465	=	0.002	(3)
床	浴室	0.009	×	0.384	=	0.003	(4)
	その他の床	0.121	×	0.384	=	0.046	(5)
窓	0.107	×	2.27	=	0.243	(6)	
ドア	0.014	×	1.90	=	0.027	(7)	

線熱貫流率 ψ

土間床等の外周部	0.021	×	1.57	=	0.033	(8)
----------	-------	---	------	---	-------	-----

熱橋部位[※]

屋根又は天井	0.059	×	0.65	=	0.038	(9)
壁	0.135	×	0.65	=	0.088	(10)
床	0.051	×	0	=	0	(11)
屋根又は天井と壁	0.217	×	0	=	0	(12)
壁と壁(入隅)	0.023	×	0	=	0	(13)
壁と床	0.106	×	0.35	=	0.037	(14)

※ 部位の新熱工法の組合せにより熱橋が発生する部位が異なる。
熱橋が発生する部位には ψ の値を記載する。発生しない部位は「0」とする。

外皮平均熱貫流率 U_A [W/(m²·K)] (1)~(14)の合計 ※小数点第3位以下を切り上げ(基準値: 0.87 [W/(m²·K)])

暖房期の平均日射熱取得率 η_{AH}

*下記の太枠内に数値を記入してください。

一つの部位に複数の異なる仕様を有する場合は、熱貫流率が最も大きな部位の熱貫流率とする。
一つの部位に複数の異なる仕様を有する場合は、垂直面日射熱取得率が最も小さな部位の垂直面日射熱取得率とする。
ただし、面積が単位住戸の床面積に0.04を乗じた数値以下となる窓は対象外とすることができる。

屋根・天井	0.658	×	0.411	=	0.271	(25)	
外壁	一般部	0.882	×	0.465	=	0.408	(26)
	基礎壁	0.002	×	0.465	=	0.001	(27)
ドア	0.014	×	1.90	=	0.027	(28)	

垂直面日射熱取得率 η_v

窓	4.786	×	0.32	=	1.552	(29)
---	-------	---	------	---	-------	------

線熱貫流率 ψ

屋根又は天井	0.199	×	0.65	=	0.130	(30)
壁	0.295	×	0.65	=	0.192	(31)
屋根又は天井と壁	0.532	×	0	=	0	(32)
壁と壁(入隅)	0.024	×	0	=	0	(33)
壁と床	0.103	×	0.35	=	0.036	(34)

※ 部位の新熱工法の組合せにより熱橋が発生する部位が異なる。
熱橋が発生する部位には ψ の値を記載する。発生しない部位は「0」とする。

暖房期の平均日射熱取得率 η_{AH} [-] (25)~(34)の合計 ※小数点第2位以下を切り捨て(基準値: なし)

ステップ4:暖房期の平均日射熱取得率 η_{AH} の評価

② 窓の日射熱取得率を窓のカタログ等で確認・転記

● 窓の仕様

窓

建具: アルミ樹脂複合サッシ
ガラス: Low-E複層ガラス(日射遮蔽型)
ガラス中空層: 断熱ガス入り16mm
付属部材: なし

ドア

片開き玄関ドア(ダブルロック)
枠: 金属製断熱遮断構造
戸: 金属製断熱フラッシュ構造
ポスト: なし、ガラス: なし

該当する窓を確認

暖房期の平均日射熱取得率 η_{AH} *下記の太枠内に数値を記入してください。

一つの部位に複数の異なる仕様を有する場合は、熱貫流率が最も大きな部位の熱貫流率とする。
一つの部位に複数の異なる仕様を有する場合は、垂直面日射熱取得率が最も小さな部位の垂直面日射熱取得率とする。
ただし、面積が単位住戸の床面積に0.04を乗じた数値以下となる窓は対象外とすることができる。

屋根・天井	0.658	×	0.411	=	0.271	(25)	
外壁	一般部	0.882	×	0.465	=	0.408	(26)
	基礎壁	0.002	×	0.465	=	0.001	(27)
ドア	0.014	×	1.90	=	0.027	(28)	

垂直面日射熱取得率 η_v

窓	4.786	×	0.32	=	1.552	(29)
---	-------	---	------	---	-------	------

※小数点第4位以下を切り捨て

日射熱取得率を転記

● 窓のカタログイメージ

サッシの仕様	ガラスの仕様			熱貫流率 U [W/(m ² ·K)]			日射熱取得率 η (-)					
	ガラス層数	Low-E膜数	日射区分	中空層の気体	中空層の厚さ	ガラス建築確認記号	付属部材なし	和障子	シャッター又は雨戸	付属部材なし	和障子	外付けブラインド
アルミ樹脂複合サッシ	二層	Low-E1枚	日射取得型	断熱ガス	6mm	2LgG06	2.91	1.91	2.25	0.51	0.30	0.12
					12mm	2LgG12	2.43	1.69	1.95	0.51	0.30	0.12
					16mm	2LgG16	2.27	1.61	1.85	0.51	0.30	0.12
					6mm	2LgA06	3.23	2.04	2.44	0.51	0.30	0.12
					12mm	2LgA12	2.59	1.77	2.06	0.51	0.30	0.12
					16mm	2LgA16	2.43	1.69	1.95	0.51	0.30	0.12
	日射遮蔽型	断熱ガス	6mm	2LsG06	2.91	1.91	2.25	0.32	0.21	0.09		
			12mm	2LsG12	2.43	1.69	1.95	0.32	0.21	0.09		
			16mm	2LsG16	2.27	1.61	1.85	0.32	0.21	0.09		
			6mm	2Ls	2.44	1.61	1.85	0.32	0.21	0.09		
			12mm	2Ls	2.44	1.61	1.85	0.32	0.21	0.09		
			16mm	2LsA16	2.43	1.69	1.95	0.32	0.21	0.09		

窓の日射熱取得率を確認

ステップ4: 暖房期の平均日射熱取得率 η_{AH} の評価

③ 各部位の熱貫流率や日射熱取得率と係数とのかけ算の結果を合計

暖房期の平均日射熱取得率 η_{AH}

*下記の太枠内に数値を記入してください。

一つの部位に複数の異なる仕様を有する場合は、熱貫流率が最も大きな部位の熱貫流率とする。
 一つの部位に複数の異なる仕様を有する場合は、垂直面日射熱取得率が最も小さな部位の垂直面日射熱取得率とする。
 ただし、面積が単位住戸の床面積に0.04を乗じた数値以下となる際は対象外とすることができる。

部位	係数	熱貫流率U	結果	
屋根・天井	0.658	0.411	0.270 (25)	
外壁	一般部	0.882	0.410 (26)	
	基礎壁	0.002	0.000 (27)	
ドア	0.014	1.90	0.026 (28)	
↓ 小数点第4位以下を切り捨て				
窓	係数	垂直面日射熱取得率 η_{v}	結果	
窓	4.786	0.32	1.531 (29)	
↓ 小数点第4位以下を切り捨て				
熱橋部位 [※]	係数	線熱貫流率 ψ	結果	
	屋根又は天井	0.199	0.65	0.129 (30)
	壁	0.295	0.65	0.191 (31)
	屋根又は天井と壁	0.532	0	0.000 (32)
	壁と壁(入隅)	0.024	0	0.000 (33)
壁と床	0.103	0.35	0.036 (34)	
↓ 小数点第4位以下を切り捨て				

※ 部位の断熱工法の組合せにより熱橋が発生する部位が異なる。
 熱橋が発生する部位には ψ の値を記載する。発生しない部位は「0」とする。

暖房期の平均日射熱取得率 $\eta_{AH}[-]$

(25)~(34)の合計 = 2.5

※小数点第2位以下を切り捨て(基準値: なし)

**暖房期の平均日射熱取得率 η_{AH} は
省エネ基準ではないため適合の判定は行わない**

※計算結果の数値(2.5)は、ステップ6の一次エネルギー消費性能のポイントの評価で使用します。

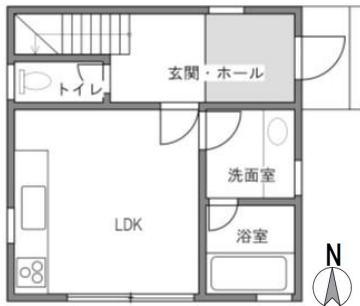
ステップ5: 一次エネルギー消費性能の計算シートの選択

① 計算する住宅に該当する一次エネルギー消費性能の計算シートを選択

【基本情報】

地域区分	6地域	階数	2階建て
住戸の建築構造	R C造(壁式構造)	1階床面積	36.0 m ²
住戸の断熱構造	床断熱構造	2階床面積	36.0 m ²
浴室の断熱構造	床断熱構造	延べ面積	72.0 m ²

【1階平面図】



※ 2階は、1階同様の外皮仕様
 ※ 2階平面図は、資料の簡略化のため、省略

【設備仕様】

暖冷房設備: 主たる居室は、ルームエアコン
 その他の居室は、ルームエアコン
 換気設備: 壁付け式第3種換気設備
 照明設備: 主たる居室は、すべてLED
 その他の居室は、すべてLED
 給湯設備: ガス潜熱回収型給湯機(節湯水栓なし)

【STEP 1】該当するファイルをダウンロード

外皮性能 補足情報			エネルギー消費性能
木造	S造	RC造	
1地域	1地域	1地域	1地域
2地域	2地域	2地域	2地域
3地域	3地域	3地域	3地域
4地域	4地域	4地域	4地域
5地域	5地域	5地域	5地域
6地域	6地域	6地域	6地域
7地域	7地域	7地域	7地域
8地域	8地域	8地域	8地域

【STEP 2】ファイルの中から該当する仕様の計算シートを選択

シート番号	主たる居室	その他の居室
6-エネ-1		設置なし
6-エネ-2		ルームエアコン
6-エネ-3	温水床暖房 (石油潜熱回収型温水暖房機)	ルームエアコン
6-エネ-4	温水床暖房 (ガス潜熱回収型温水暖房機)	ルームエアコン

一次エネルギー消費性能の計算シート (シート番号:6-エネ-2) ①

作成年月日 20 年 月 日

シート番号: 6-エネ-2

戸建住宅簡易計算シート 一次エネルギー消費性能

物件名	
住所	
作成者	
地域の区分	6 地域
暖房方式	主たる居室 <input type="checkbox"/> ルームエアコン その他の居室 <input type="checkbox"/>

外皮性能を記入してください。 *下記の大枠内に数値を記入してください。

外皮平均熱貫流率 U_A [W/(m ² ・K)]	
冷房期の平均日射熱取得率 η_{AC} [-]	
暖房期の平均日射熱取得率 η_{AH} [-]	

ポイント掲載ページより、(1)～(5)で囲をしたポイントを以下の欄に転記し、合計を計算してください。 *下記の欄内にポイント数を記入してください。

暖房設備 [(1)の数字を転記]	=	(ア)
冷房設備 [(2)の数字を転記]	=	(イ)
換気設備 [(3)の数字を転記]	=	(ウ)
照明設備 [(4)の数字を転記]	=	(エ)
給湯設備 [(5)の数字を転記]	=	(オ)

一次エネルギー消費性能のポイント (ア)～(オ)の合計 =
(100ポイント以下であれば基準適合)

(1) 外皮性能と暖房設備

※当該住宅の外皮平均熱貫流率と暖房期の日射熱取得率を確認し、該当する外皮性能値に因って暖房設備のポイントを確認してください。ただし、暖房期の日射熱取得率が2/3以上の場合に限ります。

外皮平均熱貫流率 U_A 値	暖房期の日射熱取得率 η_{AH} 値	ポイント
□ 0.69以下	<input type="checkbox"/> 2.3以上 2.8より小さい	25
	<input type="checkbox"/> 2.8以上 3.3より小さい	24
	<input type="checkbox"/> 3.3以上 3.8より小さい	23
	<input type="checkbox"/> 3.8以上 4.3より小さい	22
	<input type="checkbox"/> 4.3以上	19
□ 0.69より大きく 0.78以下	<input type="checkbox"/> 2.3以上 2.8より小さい	28
	<input type="checkbox"/> 2.8以上 3.3より小さい	26
	<input type="checkbox"/> 3.3以上 3.8より小さい	25
	<input type="checkbox"/> 3.8以上 4.3より小さい	24
	<input type="checkbox"/> 4.3以上	21
□ 0.78より大きく 0.87以下	<input type="checkbox"/> 2.3以上 2.8より小さい	31
	<input type="checkbox"/> 2.8以上 3.3より小さい	29
	<input type="checkbox"/> 3.3以上 3.8より小さい	28
	<input type="checkbox"/> 3.8以上 4.3より小さい	27
	<input type="checkbox"/> 4.3以上	24
□ 0.87より大きく 1.10以下	<input type="checkbox"/> 2.3以上 2.8より小さい	37
	<input type="checkbox"/> 2.8以上 3.3より小さい	35
	<input type="checkbox"/> 3.3以上 3.8より小さい	33
	<input type="checkbox"/> 3.8以上 4.3より小さい	32
	<input type="checkbox"/> 4.3以上	31
□ 1.10より大きく 1.32以下	<input type="checkbox"/> 2.3以上 2.8より小さい	43
	<input type="checkbox"/> 2.8以上 3.3より小さい	41
	<input type="checkbox"/> 3.3以上 3.8より小さい	40
	<input type="checkbox"/> 3.8以上 4.3より小さい	38
	<input type="checkbox"/> 4.3以上	37
□ 1.32より大きく 1.54以下	<input type="checkbox"/> 2.3以上 2.8より小さい	51
	<input type="checkbox"/> 2.8以上 3.3より小さい	49
	<input type="checkbox"/> 3.3以上 3.8より小さい	47
	<input type="checkbox"/> 3.8以上 4.3より小さい	46
	<input type="checkbox"/> 4.3以上	44

一次エネルギー消費性能の計算シート (シート番号:6-エネ-2) ②

(2) 外皮性能と冷房設備

※当該住宅の外皮平均熱貫流率と冷房期の日射熱取得率を確認し、該当する外皮性能値に因って冷房設備のポイントを確認してください。ただし、冷房期の日射熱取得率が3/8以下の場合に限ります。

外皮平均熱貫流率 U_A 値	冷房期の日射熱取得率 η_{AC} 値	ポイント
□ 0.60以上 0.69より小さい	<input type="checkbox"/> 1.8以下	9
	<input type="checkbox"/> 1.8より大きく 2.3以下	10
	<input type="checkbox"/> 2.3より大きく 2.8以下	12
	<input type="checkbox"/> 2.8より大きく 3.3以下	13
	<input type="checkbox"/> 3.3より大きく 3.8以下	15
□ 0.69以上 0.78より小さい	<input type="checkbox"/> 1.8以下	9
	<input type="checkbox"/> 1.8より大きく 2.3以下	10
	<input type="checkbox"/> 2.3より大きく 2.8以下	11
	<input type="checkbox"/> 2.8より大きく 3.3以下	13
	<input type="checkbox"/> 3.3より大きく 3.8以下	14
□ 0.78以上 0.87より小さい	<input type="checkbox"/> 1.8以下	8
	<input type="checkbox"/> 1.8より大きく 2.3以下	10
	<input type="checkbox"/> 2.3より大きく 2.8以下	11
	<input type="checkbox"/> 2.8より大きく 3.3以下	12
	<input type="checkbox"/> 3.3より大きく 3.8以下	13
□ 0.87以上 1.10より小さい	<input type="checkbox"/> 1.8以下	8
	<input type="checkbox"/> 1.8より大きく 2.3以下	10
	<input type="checkbox"/> 2.3より大きく 2.8以下	11
	<input type="checkbox"/> 2.8より大きく 3.3以下	12
	<input type="checkbox"/> 3.3より大きく 3.8以下	13
□ 1.10以上 1.32より小さい	<input type="checkbox"/> 1.8以下	7
	<input type="checkbox"/> 1.8より大きく 2.3以下	8
	<input type="checkbox"/> 2.3より大きく 2.8以下	9
	<input type="checkbox"/> 2.8より大きく 3.3以下	10
	<input type="checkbox"/> 3.3より大きく 3.8以下	12
□ 1.32以上	<input type="checkbox"/> 1.8以下	7
	<input type="checkbox"/> 1.8より大きく 2.3以下	8
	<input type="checkbox"/> 2.3より大きく 2.8以下	9
	<input type="checkbox"/> 2.8より大きく 3.3以下	10
	<input type="checkbox"/> 3.3より大きく 3.8以下	11

(3) 換気設備

※該当するものにしてポイントを確認してください。

種類と省エネ対策	ポイント
<input type="checkbox"/> ダクト式第1種換気設備	13
<input type="checkbox"/> ダクト式第2種または第3種換気設備	10
<input type="checkbox"/> 壁付け式第1種換気設備	10
<input type="checkbox"/> 壁付け式第2種換気設備または壁付け式第3種換気設備	8

(4) 照明設備

※主たる居室その他の居室のすべての機器について、該当する組み合わせに因ってポイントを確認してください。ただし、非居室の照明器具は、白熱灯以外の照明器具を設置している場合に限ります。

種類と省エネ対策		ポイント
主たる居室の照明器具※1	その他の居室の照明器具※1	
□ 設置なし	<input type="checkbox"/> 設置なし	19
	<input type="checkbox"/> LED	15
	<input type="checkbox"/> 白熱灯以外	16
□ LED	<input type="checkbox"/> 白熱灯	19
	<input type="checkbox"/> 設置なし	13
	<input type="checkbox"/> LED	10
□ 白熱灯以外	<input type="checkbox"/> 白熱灯以外	11
	<input type="checkbox"/> 白熱灯	13
	<input type="checkbox"/> 設置なし	14
□ 白熱灯	<input type="checkbox"/> LED	11
	<input type="checkbox"/> 白熱灯以外	12
	<input type="checkbox"/> 白熱灯	14
□ 設置なし	<input type="checkbox"/> 設置なし	19
	<input type="checkbox"/> LED	15
	<input type="checkbox"/> 白熱灯以外	16
□ LED	<input type="checkbox"/> LED	15
	<input type="checkbox"/> 白熱灯	16
	<input type="checkbox"/> 白熱灯以外	19

※1:「LED」:すべての機器においてLEDを使用している
「白熱灯以外」:すべての機器において白熱灯以外を使用している
「白熱灯」:いずれかの機器において白熱灯を使用している

(5) 給湯設備

※該当するものにしてポイントを確認してください。

種類と省エネ対策	節湯水栓※2	ポイント
<input type="checkbox"/> 設置なし		43
□ ガス従来型給湯機	<input type="checkbox"/> なし	47
	<input type="checkbox"/> あり	44
□ ガス潜熱回収型給湯機	<input type="checkbox"/> なし	40
	<input type="checkbox"/> あり	38
□ 石油従来型給湯機	<input type="checkbox"/> なし	42
	<input type="checkbox"/> あり	39
□ 石油潜熱回収型給湯機	<input type="checkbox"/> なし	40
	<input type="checkbox"/> あり	38
□ 電気ヒートポンプ給湯機 (CO ₂ 冷媒)	<input type="checkbox"/> なし	36
	<input type="checkbox"/> あり	34

※2:節湯水栓は「台所」「浴室シャワー」「洗面」のすべてにおいて、下記に示す機能を有する水栓を設置している場合に「あり」を選択することができる。
「台所」:手元止水機能あるいは水優先止水機能
「浴室シャワー」:手元止水機能あるいは小流量止水機能
「洗面」:水優先止水機能

ステップ6: 一次エネルギー消費性能のポイントの評価

① ステップ2で計算した外皮平均熱貫流率とステップ4で計算した暖房期の平均日射熱取得率から、該当する暖房設備のポイント数を確認

外皮平均熱貫流率 U_A

* 下記の太枠内に数値を記入してください。

一つの部位に複数の異なる仕様が有する場合は、熱貫流率が最も大きな部位の熱貫流率とする。
ただし、面積が単位住戸の床面積に0.02を乗じた数値以下となる部は対象外とすることができる。

部位	係数	熱貫流率 U_i	結果	番号
屋根・天井	0.194	0.411	0.080	(1)
外壁	一般部	0.489	0.465	0.228 (2)
	基礎壁	0.004	0.465	0.002 (3)
床	浴室	0.009	0.384	0.004 (4)

熱橋部位 [※]	床	0.051	0	0.000 (11)
	屋根又は天井と壁	0.217	0	0.000 (12)
	壁と壁(入隅)	0.023	0	0.000 (13)
	壁と床	0.106	0.35	0.038 (14)

※ 部位の新築工法の組合せにより熱橋が発生する部位が異なる。
熱橋が発生する部位にはその値を記載する。発生しない部位は「0」とする。

外皮平均熱貫流率 $U_A [W/(m^2 \cdot K)]$ (1)~(14)の合計 = **0.83**

※ 小数点第3位以下を切り上げ(基準値: 0.87 [W/(m^2 \cdot K)]以下であれば適合)

暖房期の平均日射熱取得率 η_{AH}

* 下記の太枠内に数値を記入してください。

一つの部位に複数の異なる仕様が有する場合は、熱貫流率が最も大きな部位の熱貫流率とする。
一つの部位に複数の異なる仕様が有する場合は、垂直面日射熱取得率が最も大きな部位の垂直面日射熱取得率とする。
ただし、面積が単位住戸の床面積に0.04を乗じた数値以下となる部は対象外とすることができる。

部位	係数	熱貫流率 U_i	結果	番号
屋根・天井	0.658	0.411	0.270	(25)
外壁	一般部	0.882	0.465	0.410 (26)
	基礎壁	0.002	0.465	0.000 (27)
ドア	0.014	1.90	0.026 (28)	
熱橋部位 [※]
	屋根又は天井と壁	0.532	0	0.000 (32)
	壁と壁(入隅)	0.024	0	0.000 (33)
	壁と床	0.103	0.35	0.036 (34)

※ 部位の新築工法の組合せにより熱橋が発生する部位が異なる。
熱橋が発生する部位にはその値を記載する。発生しない部位は「0」とする。

暖房期の平均日射熱取得率 $\eta_{AH} [-]$ (25)~(34)の合計 = **2.5**

※ 小数点第2位以下を切り捨て(基準値: なし)

(1) 外皮性能と暖房設備

※ 当該住宅の外皮平均熱貫流率と暖房期の日射熱取得率を確認し、該当する外皮性能値に照して暖房設備のポイントを確認してください。ただし、暖房期の日射熱取得率が2.3以上の場合に限りです。

外皮平均熱貫流率 U_A 値	暖房期の日射熱取得率 η_{AH} 値	ポイント
0.69以下	2.3以上 2.8より小さい	25
	2.8以上 3.3より小さい	24
	3.3以上 3.8より小さい	23
	3.8以上 4.3より小さい	22
	4.3以上	19
0.69より大きく 0.78以下	2.3以上 2.8より小さい	28
	2.8以上 3.3より小さい	26
	3.3以上 3.8より小さい	25
	3.8以上 4.3より小さい	24
	4.3以上	21
0.78より大きく 0.87以下	2.3以上 2.8より小さい	31
	2.8以上 3.3より小さい	29
	3.3以上 3.8より小さい	28
	3.8以上 4.3より小さい	27
	4.3以上	24
0.87より大きく 1.10以下	2.3以上 2.8より小さい	37
	2.8以上 3.3より小さい	35
	3.3以上 3.8より小さい	33
	3.8以上 4.3より小さい	32
	4.3以上	31
1.10より大きく 1.32以下	2.3以上 2.8より小さい	43
	2.8以上 3.3より小さい	41
	3.3以上 3.8より小さい	40
	3.8以上 4.3より小さい	38
	4.3以上	37
1.32より大きく 1.54以下	2.3以上 2.8より小さい	51
	2.8以上 3.3より小さい	49
	3.3以上 3.8より小さい	47
	3.8以上 4.3より小さい	46
	4.3以上	44

ステップ6: 一次エネルギー消費性能のポイントの評価

② ステップ2で計算した外皮平均熱貫流率とステップ3で計算した冷房期の平均日射熱取得率から、該当する冷房設備のポイント数を確認

外皮平均熱貫流率 U_A

* 下記の太枠内に数値を記入してください。

一つの部位に複数の異なる仕様が有する場合は、熱貫流率が最も大きな部位の熱貫流率とする。
ただし、面積が単位住戸の床面積に0.02を乗じた数値以下となる部は対象外とすることができる。

部位	係数	熱貫流率 U_i	結果	番号
屋根・天井	0.194	0.411	0.080	(1)
外壁	一般部	0.489	0.465	0.228 (2)
	基礎壁	0.004	0.465	0.002 (3)
床	浴室	0.009	0.384	0.004 (4)

熱橋部位 [※]	床	0.051	0	0.000 (11)
	屋根又は天井と壁	0.217	0	0.000 (12)
	壁と壁(入隅)	0.023	0	0.000 (13)
	壁と床	0.106	0.35	0.038 (14)

※ 部位の新築工法の組合せにより熱橋が発生する部位が異なる。
熱橋が発生する部位にはその値を記載する。発生しない部位は「0」とする。

外皮平均熱貫流率 $U_A [W/(m^2 \cdot K)]$ (1)~(14)の合計 = **0.83**

※ 小数点第3位以下を切り上げ(基準値: 0.87 [W/(m^2 \cdot K)]以下であれば適合)

冷房期の平均日射熱取得率 η_{AC}

* 下記の太枠内に数値を記入してください。

一つの部位に複数の異なる仕様が有する場合は、熱貫流率が最も大きな部位の熱貫流率とする。
一つの部位に複数の異なる仕様が有する場合は、垂直面日射熱取得率が最も大きな部位の垂直面日射熱取得率とする。
ただし、面積が単位住戸の床面積に0.04を乗じた数値以下となる部は対象外とすることができる。

部位	係数	熱貫流率 U_i	結果	番号
屋根・天井	0.659	0.411	0.271	(15)
外壁	一般部	0.762	0.465	0.355 (16)
	基礎壁	0.004	0.465	0.002 (17)
ドア	0.020	1.90	0.038 (18)	
熱橋部位 [※]
	屋根又は天井と壁	0.533	0	0.000 (22)
	壁と壁(入隅)	0.033	0	0.000 (23)
	壁と床	0.084	0.35	0.030 (24)

※ 部位の新築工法の組合せにより熱橋が発生する部位が異なる。
熱橋が発生する部位にはその値を記載する。発生しない部位は「0」とする。

冷房期の平均日射熱取得率 $\eta_{AC} [-]$ (15)~(24)の合計 = **2.4**

※ 小数点第2位以下を切り上げ(基準値: 2.8 [-]以下であれば適合)

(2) 外皮性能と冷房設備

※ 当該住宅の外皮平均熱貫流率と冷房期の日射熱取得率を確認し、該当する外皮性能値に照して冷房設備のポイントを確認してください。ただし、冷房期の日射熱取得率が3.8以上の場合に限りです。

外皮平均熱貫流率 U_A 値	冷房期の日射熱取得率 η_{AC} 値	ポイント
0.60以上 0.69より小さい	1.8以下	9
	1.8より大きく 2.3以下	10
	2.3より大きく 2.8以下	12
	2.8より大きく 3.3以下	13
	3.3より大きく 3.8以下	15
0.69以上 0.78より小さい	1.8以下	9
	1.8より大きく 2.3以下	10
	2.3より大きく 2.8以下	11
	2.8より大きく 3.3以下	13
	3.3より大きく 3.8以下	14
0.78以上 0.87より小さい	1.8以下	8
	1.8より大きく 2.3以下	10
	2.3より大きく 2.8以下	11
	2.8より大きく 3.3以下	12
	3.3より大きく 3.8以下	14
0.87以上 1.10より小さい	1.8以下	8
	1.8より大きく 2.3以下	10
	2.3より大きく 2.8以下	11
	2.8より大きく 3.3以下	12
	3.3より大きく 3.8以下	13
1.10以上 1.32より小さい	1.8以下	7
	1.8より大きく 2.3以下	8
	2.3より大きく 2.8以下	9
	2.8より大きく 3.3以下	10
	3.3より大きく 3.8以下	12
1.32以上	1.8以下	7
	1.8より大きく 2.3以下	8
	2.3より大きく 2.8以下	9
	2.8より大きく 3.3以下	10
	3.3より大きく 3.8以下	11

ステップ6:一次エネルギー消費性能のポイントの評価

③ 換気設備、照明設備、給湯設備について、設置する設備が該当するポイント数を確認

【設備仕様】

暖冷房設備：主たる居室は、ルームエアコン
 その他の居室は、ルームエアコン
 換気設備：**壁付け式第3種換気設備**
 照明設備：主たる居室は、**すべてLED**
 その他の居室は、**すべてLED**
 給湯設備：**ガス潜熱回収型給湯機 (節湯水栓なし)**

(3) 換気設備

※該当するものに☑してポイントを確認してください。

種類と省エネ対策	ポイント
<input type="checkbox"/> ダクト式第1種換気設備	13
<input type="checkbox"/> ダクト式第2種または第3種換気設備	10
<input type="checkbox"/> 壁付け式第1種換気設備	10
<input checked="" type="checkbox"/> 壁付け式第2種換気設備または壁付け式第3種換気設備	8

(5) 給湯設備

※該当するものに☑してポイントを確認してください。

種類と省エネ対策	節湯水栓※2	ポイント
<input type="checkbox"/> 設置なし	—	43
<input type="checkbox"/> ガス従来型給湯機	<input type="checkbox"/> なし <input type="checkbox"/> あり	47 44
<input checked="" type="checkbox"/> ガス潜熱回収型給湯機	<input checked="" type="checkbox"/> なし <input type="checkbox"/> あり	40 38
<input type="checkbox"/> 石油従来型給湯機	<input type="checkbox"/> なし <input type="checkbox"/> あり	42 39
<input type="checkbox"/> 石油潜熱回収型給湯機	<input type="checkbox"/> なし <input type="checkbox"/> あり	40 38
<input type="checkbox"/> 電気ヒートポンプ給湯機 (CO ₂ 冷媒)	<input type="checkbox"/> なし <input type="checkbox"/> あり	36 34

※2：節湯水栓は「台所」「浴室シャワー」「洗面」のすべてにおいて、下記に示す機能を有する水栓を
 設置している場合に「あり」を選択することができます。
 「台所」：手元止水機能あるいは水優先止水機能
 「浴室シャワー」：手元止水機能あるいは小流量止水機能
 「洗面」：水優先止水機能

(4) 照明設備

※主たる居室とその他の居室のすべての機器について、該当する組み合わせに応じてポイントを確認してください。
 ただし、非居室の照明器具は、白熱灯以外の照明器具を設置している場合に限りです。

種類と省エネ対策		ポイント
主たる居室の照明器具※1	その他の居室の照明器具※1	
<input type="checkbox"/> 設置なし	<input type="checkbox"/> 設置なし	19
<input type="checkbox"/> LED	<input type="checkbox"/> LED	15
<input type="checkbox"/> 白熱灯以外	<input type="checkbox"/> 白熱灯以外	16
<input checked="" type="checkbox"/> LED	<input type="checkbox"/> 白熱灯	19
<input type="checkbox"/> 白熱灯以外	<input type="checkbox"/> 設置なし	13
<input type="checkbox"/> LED	<input type="checkbox"/> LED	11
<input type="checkbox"/> 白熱灯以外	<input type="checkbox"/> 白熱灯	13
<input type="checkbox"/> 設置なし	<input type="checkbox"/> 設置なし	14
<input type="checkbox"/> LED	<input type="checkbox"/> LED	11
<input type="checkbox"/> 白熱灯以外	<input type="checkbox"/> 白熱灯以外	12
<input type="checkbox"/> 白熱灯	<input type="checkbox"/> 白熱灯	14
<input type="checkbox"/> 設置なし	<input type="checkbox"/> 設置なし	19
<input type="checkbox"/> LED	<input type="checkbox"/> LED	15
<input type="checkbox"/> 白熱灯以外	<input type="checkbox"/> 白熱灯以外	16
<input type="checkbox"/> 白熱灯	<input type="checkbox"/> 白熱灯	19

※1：「LED」：すべての機器においてLEDを使用している

「白熱灯以外」：すべての機器において白熱灯以外を使用している

「白熱灯」：いずれかの機器において白熱灯を使用している

27

ステップ6:一次エネルギー消費性能のポイントの評価

④ ステップ6の①～③で確認した各設備のポイント数をシートに転記後、合計したポイント数が100ポイント以下になるか確認

外皮性能を記入してください。

*下記の太枠内に数値を記入してください。

外皮平均熱貫流率 U_A [W/(m ² ・K)]	0.83
冷房期の平均日射熱取得率 η_{AC} [-]	2.4
暖房期の平均日射熱取得率 η_{AH} [-]	2.5

ポイント掲載ページより、(1)～(5)で☑をしたポイントを以下の太枠内に転記し、合計を計算してください。

*下記の太枠内にポイント数を記入してください。

暖房設備 [(1)の数字を転記]	=	31	(ア)
冷房設備 [(2)の数字を転記]	=	11	(イ)
換気設備 [(3)の数字を転記]	=	8	(ウ)
照明設備 [(4)の数字を転記]	=	10	(エ)
給湯設備 [(5)の数字を転記]	=	40	(オ)

(ア)～(オ)のポイント数を合計

一次エネルギー消費性能のポイント (ア)～(オ)の合計 = 100

(100ポイント以下であれば基準適合)

合計したポイント数が100ポイント以下なので
一次エネルギー消費性能の基準に適合

外皮性能と一次エネルギー消費性能の両方も基準に適合しているので、**省エネ基準に適合**と判定できる。

28



国土交通省

29

6

モデル住宅法の評価方法について

